

Zubehör

MONTO + STABILO Professional

Magnet-Werkzeughalter

- + Befestigung durch Klettband für eine flexible Anbringung an Leiternsprossen und -holmen sowie vielen anderen Einsatzorten
- + Kein ständiges Auf- und Absteigen, da mehrere Werkzeuge am Arbeitsplatz positioniert werden können
- + Länge 28 cm
- + Belastbar bis max. 9 kg

| | |
|----------|--------|
| Art.-No. | 200037 |
|----------|--------|




MONTO + STABILO Professional

Leiter-Wandhalter Universal

- + Für sichere und platzsparende Aufbewahrung von Leitern an der Wand
- + Stabile U-Konstruktion (Stahlblech verzinkt / gerundete Schnittkanten)
- + Einfache u. schnelle Montage (Befestigungsmaterial nicht im Lieferumfang enthalten)

| | |
|----------|--------|
| Art.-No. | 200082 |
|----------|--------|



MONTO Kunststoff

Fußkappe XL (Paar)

- + Extra große Fußkappe für besondere Standsicherheit
- + Farbe: schwarz
- + Lieferung stückweise rechts und links
- + Lieferung incl. zwei Bohrschrauben

| Holmgröße mm | Art.-No. |
|--------------|----------|
| 33 x 20 | 202000 |
| 40 x 20 | 202017 |
| 50 x 20 | 202024 |



MONTO + STABILO Professional

Handlauf

- + Zum nachträglichen Anbau an Sprossen- und Stufen-Anlegeleitern
- + Lieferung incl. Befestigungsmaterial

| Handlauf | Art.-No. |
|-----------------------|----------|
| 8–10 Sprossen/Stufen | 817327 |
| 12–18 Sprossen/Stufen | 817334 |



STABILO Professional

Fußstopfen (Paar)

- + Widerstand <math> < 10^6 \Omega </math>
- + Gemäß DIN EN 13463-1
- + Incl. Bohrschrauben

| Holmgröße mm | Art.-No. |
|--------------|----------|
| 64 x 25 | 212597 |
| 77 x 25 | 212603 |
| 97 x 25 | 212610 |



MONTO + STABILO Professional

Ableitfähige Traversenfußkappe

- + Widerstand <math> < 10^6 \Omega </math>
- + Gemäß DIN EN 13463-1
- + Incl. Bohrschraube

| Holmgröße mm | Art.-No. |
|--------------|----------|
| 64 x 25 | 212627 |



STABILO Professional

Fußplatten mit Gummiauflage

- + Vier höhenverstellbare Fußplatten mit Gummiauflage als Sicherheitszubehör für STABILO MontageTritte
- + Höhenverstellung bis ca. 60 mm möglich

| | |
|----------|--------|
| Art.-No. | 805133 |
|----------|--------|



MONTO + STABILO Professional

Nut-Traverse

- + Traverse für alle STABILO-Stufenleitern und MONTO/STABILO-Sprossenleitern
- + Geeignet zum Nachrüsten bestehender Leitern
- + Durch variable Nutverstellung passend für fast alle Leitertypen
- + Für unterschiedliche Holmbreiten und -höhen nutzbar
- + Inclusive ausführlicher Montageanleitung

| Länge ca. mm | Art.-No. |
|--------------|----------|
| 1.000 | 212252 |
| 1.250 | 212269 |



STABILO Professional

Fußkappe Holzleitern (Paar)

- + Rutschhemmender Leiternfuß für empfindliche Fußböden
- + Für Holz-Sprossenleitern der Größe 2 x 3 bis 2 x 8 Sprossen

| | |
|----------|--------|
| Art.-No. | 200020 |
|----------|--------|



MONTO + STABILO Professional

Mastkralle

- + Zum sicheren Befestigen von Sprossen-Anlegeleitern an Masten mit einem \varnothing 100–250 mm
- + Leiterninnenbreite 300–400 mm
- + TÜV-geprüft

| | |
|----------|--------|
| Art.-No. | 122452 |
|----------|--------|



Zubehör


STABILO® ToolBag- Professional Werkzeugablage

- + Praktisches und vielseitig einsetzbares Ab-
lagetuch für z. B. Kleinteile, Werkzeuge usw.
- + Verwendbar an allen Sprossen-Doppelleitern
- + Robuste Ausführung aus faserverstärktem PVC
- + Belastbarkeit bis max. 10 kg (290 x 570 mm)



MONTO® + STABILO® Professional Wandlaufrollen (Set)

- + Für zweiteilige Seilzugleiter Robilo/Viel-
zweckleiter und Seilzugleiter STABILO



| |
|----------|
| Art.-No. |
| 123824 |

| |
|----------|
| Art.-No. |
| 122254 |

MONTO® + STABILO® Anlege- Professional Teller für Anlegeleitern (Paar)

- + Verteilung des Anlegedrucks durch
vergrößerte Auflagefläche
- + Durchmesser ca. 150 mm
- + Einfache Montage durch Klemmverschluss
- + Geeignet für Leitern mit einer Holmstärke
von 25 mm



STABILO® Einhängehaken (Paar)

- + Zum Einhängen in tragfähige Rundrohre
ca. Ø 30 mm
- + Weitere Hakenformen auf Anfrage erhältlich



| |
|----------|
| Art.-No. |
| 214577 |

| |
|----------|
| Art.-No. |
| 122308 |

Ersatzteile

MONTO® Fußkappe (Paar)

- + Für KlappTritte und Stufen-Stehleitern
- + Incl. Bohrschrauben



MONTO® Fußkappe (Paar)

- + Für KlappTritte und Stufen-Stehleitern
- + Incl. Bohrschrauben



| Holmgröße mm | Art.-No. |
|--------------|----------|
| 33 x 20 | 212511 |
| 40 x 20 | 212528 |
| 50 x 20 | 212474 |

| Holmgröße mm | Art.-No. (schwarz) |
|--------------|--------------------|
| 33 x 20 | 211415 |
| 40 x 20 | 211422 |

MONTO® Stufenabschluss- kappe (VE 7)

- + Für genietete Stufen mit einer Stufentiefe
von 80 mm



MONTO® Fußkappe und Rollset für Rolly

- + Für Doppel-Klapptritt Rolly



| Stufentiefe mm | Anbringung | Art.-No. (schwarz) | Art.-No. (orange) |
|----------------|------------|--------------------|-------------------|
| 80 | links | 212498 | 212887 |
| | rechts | 212504 | 212894 |

| Stufenanzahl | Art.-No. |
|--------------|----------|
| 2 x 2 | 212412 |
| 2 x 3 | 212429 |

MONTO® Fußkappe 2K (Paar)

- + Für Stufen-Stehleitern
- + Mit profilierter gummierter
Weichteil-Einlage
- + Incl. Bohrschrauben



MONTO® Pilzstopfen (VE 6)

- + Seitlicher Abschluss der Querverstrebung
am Stützteil der StufenStehleitern



| Holmgröße mm | Art.-No. |
|--------------|----------|
| 33 x 20 | 214553 |
| 40 x 20 | 214614 |
| 50 x 20 | 214621 |


| Art.-No. (schwarz) | Art.-No. (orange) |
|--------------------|-------------------|
| 212689 | 212696 |

Ersatzteile

MONTO Fußstopfen (Paar)

+ Incl. Bohrschrauben

| Holzgröße mm | Art.-No. |
|--------------|----------|
| 64 x 25 | 211149 |
| 77 x 25 | 211163 |
| 97 x 25 | 211170 |



STABILO[®] Fußstopfen (Paar)

+ Incl. Bohrschrauben


| Holzgröße mm | Art.-No. |
|--------------|----------|
| 64 x 25 | 211002 |
| 77 x 25 | 211019 |
| 97 x 25 | 211026 |



MONTO Kopfstopfen (Paar)

+ Incl. Bohrschrauben

| Holzgröße mm | Art.-No. |
|--------------|----------|
| 64 x 25 | 211200 |
| 77 x 25 | 211217 |
| 97 x 25 | 211224 |



STABILO[®] Kopfstopfen (Paar)

+ Incl. Bohrschrauben

| Holzgröße mm | Art.-No. |
|--------------|----------|
| 64 x 25 | 211033 |
| 77 x 25 | 211040 |
| 97 x 25 | 211057 |



STABILO[®] Ablage- und Arbeitsschale für Leitern

+ Arbeitsschale für STABILO Stufen-Stehleiter
+ Lieferung incl. zwei Schrauben und Muttern

| Art.-No. |
|----------|
| 212566 |



STABILO[®] Nachrüstset Distanzstücke

+ Für Stufen-Stehleitern, Stufen-Doppelleitern und Sprossen-Doppelleiter

| Art.-No. |
|----------|
| 212368 |



STABILO[®] Gelenk

+ Für Sprossen-Doppelleitern
+ Incl. Befestigungsschrauben

| Art.-No. |
|----------|
| 212801 |



STABILO[®] Gelenk

+ Für Stufen-Doppelleitern
+ Incl. Befestigungsschrauben

| Art.-No. |
|----------|
| 212818 |



MONTO Gelenkabdeckung

+ Für Stufenleiter SePro, Solido


| Art.-No. |
|----------|
| 212399 |



MONTO + STABILO[®] Wandlaufrolle

+ Für zweiteilige Seilzugleiter Robilo/Vielzweckleiter und Seilzugleiter STABILO

| Art.-No. |
|----------|
| 212740 |



Ersatzteile

MONTO® Traversenfußkappe

+ Incl. Bohrschraube



| Holmgröße mm | Art.-No. |
|--------------|----------|
| 64 x 25 | 211194 |

STABILO® Professional Traversenfußkappe

+ Incl. Bohrschraube



| Holmgröße mm | Art.-No. |
|--------------|----------|
| 64 x 25 | 211064 |

MONTO® Fußstopfen (Paar)

+ Für das Leiternaußenteil der Gelenk-Teleskopleiter „TeleVario“
+ Incl. Bohrschrauben



| Art.-No. |
|----------|
| 201232 |

STABILO® Professional Fußstopfen (Paar)

+ Für das Leiternaußenteil der Gelenk-Teleskopleiter mit Holmverlängerung
+ Incl. Bohrschrauben



| Art.-No. |
|----------|
| 211231 |

MONTO® Fußkappe

+ Für das Außenteil der TeleMatic
+ Incl. Blindnieten



| Anbringung | Art.-No. |
|------------|----------|
| links | 212467 |
| rechts | 212450 |

STABILO® Professional Fußkappe

+ Für das Außenteil der Gelenk-Teleskopleiter und der Teleskop-Plattformleiter
+ Incl. Blindnieten




| Anbringung | Art.-No. |
|------------|----------|
| links | 212443 |
| rechts | 212436 |

MONTO® + STABILO® Professional

Einhandbedienungsbügel

+ Zum Entriegeln eines Gelenkpaars
+ Bei Bestellung/Anfrage, Art.-No. der Leiter und die Bezeichnung angeben



| Breite mm | Art.-No. |
|-----------|----------|
| 293 | 212115 |
| 353 | 212122 |

MONTO® + STABILO® Professional

Ausrasthebel

+ Zum Entriegeln eines Gelenkes
+ Bei Bestellungen/Anfrage Art.-No. der Leiter und Leiternbezeichnung angeben




| Art.-No. |
|----------|
| 212535 |

MONTO® + STABILO® Professional

Sterngriffschraube

+ Für Gelenk-TeleskopLeiter TeleVario/
Gelenk-TeleskopLeiter STABILO



| Art.-No. |
|----------|
| 212481 |

MONTO® + STABILO® Professional

Holmverlängerung

+ Als Ersatzteil für Holmverlängerung bei Gelenk-TeleskopLeitern




| Art.-No. |
|----------|
| 201263 |

Ersatzteile

STABILO® Federrolle

- + Für Regalleitern
- + Fahrbare Stehleitern



| Art.-No. (rechts) | Art.-No. (links) |
|-------------------|------------------|
| 815156 | 815163 |

Art.-No. 815156

Art.-No. 815163

| | Verwendung für | Länge ca. mm | Art.-No. |
|--------|---|--------------|----------|
| 123862 | STABILO DoppelLtr. m. Holzaufkl. 2 x 4 Stufen | 560 | 214300 |
| 124531 | STABILO Stehleiter 1 x 6 Stufen | 745 | 214324 |
| 124548 | STABILO Stehleiter 1 x 7 Stufen | 745 | 214324 |
| 124555 | STABILO Stehleiter 1 x 8 Stufen | 898 | 214348 |
| 124562 | STABILO Stehleiter 1 x 10 Stufen | 918 | 214355 |
| 124579 | STABILO Stehleiter 1 x 12 Stufen | 1203 | 214409 |
| 124630 | STABILO Stehleiter, fahrbar 1 x 6 Stufen | 745 | 214324 |
| 124647 | STABILO Stehleiter, fahrbar 1 x 7 Stufen | 745 | 214324 |
| 124654 | STABILO Stehleiter, fahrbar 1 x 8 Stufen | 898 | 214348 |
| 124661 | STABILO Stehleiter, fahrbar 1 x 10 Stufen | 918 | 214355 |
| 124678 | STABILO Stehleiter, fahrbar 1 x 12 Stufen | 1203 | 214409 |
| 127303 | STABILO Stehleiter, fahrbar mit Traverse 1 x 6 Stufen | 745 | 214324 |
| 127310 | STABILO Stehleiter, fahrbar mit Traverse 1 x 7 Stufen | 745 | 214324 |
| 127327 | STABILO Stehleiter, fahrbar mit Traverse 1 x 8 Stufen | 898 | 214348 |
| 127341 | STABILO Stehleiter, fahrbar mit Traverse 1 x 10 Stufen | 918 | 214355 |
| 127365 | STABILO Stehleiter, fahrbar mit Traverse 1 x 12 Stufen | 1203 | 214409 |
| 127747 | STABILO Stehleiter große Plattform 1 x 4 Stufen | 739 | 214317 |
| 127761 | STABILO Stehleiter große Plattform 1 x 6 Stufen | 898 | 214348 |
| 127778 | STABILO Stehleiter große Plattform 1 x 7 Stufen | 1066 | 214379 |
| 127785 | STABILO Stehleiter große Plattform 1 x 8 Stufen | 1203 | 214409 |
| 127792 | STABILO Stehleiter große Plattform 1 x 9 Stufen | 1203 | 214409 |
| 127808 | STABILO Stehleiter große Plattform 1 x 10 Stufen | 1466 | 214454 |
| 127822 | STABILO Stehleiter große Plattform 1 x 12 Stufen | 1666 | 214478 |
| 127846 | STABILO Stehleiter große Plattform 1 x 14 Stufen | 1976 | 214492 |
| 127488 | STABILO Stehleiter große Plattform, S-Bügel 1 x 4 Stufen | 739 | 214317 |
| 127501 | STABILO Stehleiter große Plattform, S-Bügel 1 x 6 Stufen | 898 | 214348 |
| 127518 | STABILO Stehleiter große Plattform, S-Bügel 1 x 7 Stufen | 1066 | 214379 |
| 127525 | STABILO Stehleiter große Plattform, S-Bügel 1 x 8 Stufen | 1203 | 214409 |
| 127532 | STABILO Stehleiter große Plattform, S-Bügel 1 x 9 Stufen | 1203 | 214409 |
| 127549 | STABILO Stehleiter große Plattform, S-Bügel 1 x 10 Stufen | 1466 | 214454 |
| 127563 | STABILO Stehleiter große Plattform, S-Bügel 1 x 12 Stufen | 1666 | 214478 |
| 127587 | STABILO Stehleiter große Plattform, S-Bügel 1 x 14 Stufen | 1976 | 214492 |
| 124715 | STABILO Doppelleiter 2 x 3 Stufen | 381 | 214294 |
| 124722 | STABILO Doppelleiter 2 x 4 Stufen | 560 | 214300 |
| 124739 | STABILO Doppelleiter 2 x 5 Stufen | 560 | 214300 |
| 124746 | STABILO Doppelleiter 2 x 6 Stufen | 739 | 214317 |
| 124753 | STABILO Doppelleiter 2 x 7 Stufen | 918 | 214355 |
| 124760 | STABILO Doppelleiter 2 x 8 Stufen | 918 | 214355 |
| 124777 | STABILO Doppelleiter 2 x 10 Stufen | 1097 | 214386 |
| 124784 | STABILO Doppelleiter 2 x 12 Stufen | 1273 | 214447 |
| 124791 | STABILO Doppelleiter 2 x 14 Stufen | 1454 | 214430 |
| 124814 | STABILO Doppelleiter, fahrbar 2 x 3 Stufen | 381 | 214294 |
| 124821 | STABILO Doppelleiter, fahrbar 2 x 4 Stufen | 560 | 214300 |
| 124838 | STABILO Doppelleiter, fahrbar 2 x 5 Stufen | 560 | 214300 |
| 124845 | STABILO Doppelleiter, fahrbar 2 x 6 Stufen | 739 | 214317 |
| 124852 | STABILO Doppelleiter, fahrbar 2 x 7 Stufen | 918 | 214355 |
| 124869 | STABILO Doppelleiter, fahrbar 2 x 8 Stufen | 918 | 214355 |
| 124876 | STABILO Doppelleiter, fahrbar 2 x 10 Stufen | 1097 | 214386 |
| 124883 | STABILO Doppelleiter, fahrbar 2 x 12 Stufen | 1273 | 214447 |
| 124906 | STABILO Doppelleiter 2 x 6 Sprossen | 865 | 214331 |
| 124913 | STABILO Doppelleiter 2 x 7 Sprossen | 1066 | 214379 |
| 124920 | STABILO Doppelleiter 2 x 8 Sprossen | 1066 | 214379 |
| 124937 | STABILO Doppelleiter 2 x 10 Sprossen | 1266 | 214423 |
| 124944 | STABILO Doppelleiter 2 x 12 Sprossen | 1466 | 214454 |
| 124951 | STABILO Doppelleiter 2 x 14 Sprossen | 1666 | 214478 |

STABILO® Gurtband-Set (Paar)

- + Zur Stabilisation der Leiter
- + Incl. Befestigungsmaterial



Nachrüstsets neue Norm

MONTO® + STABILO® Professional Universal-Traverse

- + Traverse für alle Sprossenleitern mit Ausstanzung im Holm
- + Geeignet als Ersatz für Traversen mit einem Maß von 64 mm – hierbei ist die Höhe der Traverse ohne Fußkappe maßgebend
- + Inclusive ausführlicher Montageanleitung

| Verstellbereich (Langloch) von – bis ca. | Länge ca. mm | Art.-No. |
|--|--------------|----------|
| 315 – 435 mm | 875 | 213600 |
| 360 – 480 mm | 970 | 213617 |
| 360 – 480 mm | 1.250 | 213624 |



MONTO® + STABILO® Professional Niveau-Traverse

- + Traverse für alle Sprossenleitern mit Ausstanzung im Holm
- + Geeignet als Ersatz für Traversen mit einem Maß von ca. 64 mm (Höhe Traverse ohne Fußkappe)
- + Beidseitiger Höhenausgleich für sicheren Stand auf Treppen, Absätzen und Bodenunebenheiten bis zu ca. 250 mm
- + Höhenverstellung farblich gekennzeichnet
- + Inclusive ausführlicher Montageanleitung

| Verstellbereich (Langloch) von – bis ca. | Länge ca. mm | Art.-No. |
|--|--------------|----------|
| 315 – 435 mm | 875 | 213761 |
| 360 – 480 mm | 970 | 213778 |
| 360 – 480 mm | 1.250 | 213785 |



MONTO® + STABILO® Professional Nut-Traverse

- + Traverse für alle STABILO-Stufenleitern und MONTO/STABILO-Sprossenleitern
- + Geeignet zum Nachrüsten bestehender Leitern
- + Durch variable Nutverstellung passend für fast alle Leiterntypen
- + Für unterschiedliche Holmbreiten und -höhen nutzbar
- + Inclusive ausführlicher Montageanleitung


| Länge ca. mm | Art.-No. |
|--------------|----------|
| 1.000 | 212252 |
| 1.250 | 212269 |



MONTO® + STABILO® Professional Entnahmebegrenzung

- + Zum Sperren des schmalen, inneren Leiterteils von Sprossenleitern gegen Herausnehmen und separate Nutzung
- + Inclusive ausführlicher Montageanleitung
- + So gesicherte Leitern mit entsprechend breiter Quertraverse sind wieder normkonform nutzbar

| Art.-No. |
|----------|
| 202284 |



STABILO® Professional Trigon-Traversen-Set

- + Traversen-Set für alle Schiebe- und Vielzweckleitern (rechte + linke Ausführung)
- + Einsatz nur am schmalen, separat herausnehmbaren Leiternteil
- + Inclusive ausführlicher Montageanleitung

| Geeignet für | Art.-No. |
|--------------------------------|----------|
| Leitern von 11 bis 14 Sprossen | 202239 |
| Leitern von 15 bis 18 Sprossen | 202246 |



MONTO® Trigon-Traversen-Set

- + Traversen-Set für alle Schiebe- und Vielzweckleitern (rechte + linke Ausführung)
- + Einsatz nur am schmalen, separat herausnehmbaren Leiternteil
- + Inclusive ausführlicher Montageanleitung

| Geeignet für | Art.-No. |
|--------------------------------|----------|
| Leitern von 11 bis 14 Sprossen | 202253 |
| Leitern von 15 bis 18 Sprossen | 202260 |



Zubehör zur normkonformen Nutzung älterer Leitern

| Artikel- typ | STABILO-Programm | | MONTO-Programm | | | | | | | | |
|-----------------|------------------|--|-----------------|---|------------------------|----------------------|-------------------------------------|----------------------|-----------------------------|-----------------------------|-------------------------|
| | Art.-Nr. alt | Artikel- bezeichnung | Art.-Nr. alt | Artikel- bezeichnung | Universal- Traverse | Niveau- Traverse | Nut- Traverse | Zusatz- Traverse | Trigon Traversen- Set | Trigon Traversen- Set | Entnahme- begrenzung |
| | 124449 | Stufen-Anlegeleiter 1 x 12 | - | - | - | - | 212252 (1.000 mm) | 121417 (1.250 mm) | - | - | - |
| | 124456 | Stufen-Anlegeleiter 1 x 15 | - | - | - | - | 212252 (1.000 mm) | 121417 (1.250 mm) | - | - | - |
| | 127068 | Sprossen- Anlegeleiter 1 x 12 | 120526 | Sprossen-Anlege- leiter Sibilo® 1 x 12 | - | - | 212252 (1.000 mm) | 121417 (1.250 mm) | - | - | - |
| | 127075 | Sprossen- Anlegeleiter 1 x 15 | 120533 | Sprossen-Anlege- leiter Sibilo® 1 x 15 | - | - | 212252 (1.000 mm) | 121417 (1.250 mm) | - | - | - |
| | 127082 | Sprossen- Anlegeleiter 1 x 18 | 121813 | Sprossen-Anlege- leiter Sibilo® 1 x 18 | - | - | 212252 (1.000 mm) | 121417 (1.250 mm) | - | - | - |
| | 127105 | Sprossen- Anlegeleiter 1 x 20 | - | - | - | - | 212269 (1.250 mm) | 121417 (1.250 mm) | - | - | - |
| | 127129 | Sprossen- Anlegeleiter 1 x 22 | - | - | - | - | 212269 (1.250 mm) | 121417 (1.250 mm) | - | - | - |
| | 127143 | Sprossen- Anlegeleiter 1 x 24 | - | - | - | - | 212269 (1.250 mm) | 121417 (1.250 mm) | - | - | - |
| | 123121 | Sprossen-Schiebe- leiter 2 x 9 | 120540 | Sprossen-Schiebe- leiter Fabilo® 2 x 9 | - | - | 212252 (1.000 mm) | 121417 (1.250 mm) | - | - | - |
| | 123145 | Sprossen-Schiebe- leiter 2 x 12 | 120557 | Sprossen-Schiebe- leiter Fabilo® 2 x 12 | - | - | 212252 (1.000 mm) | 121417 (1.250 mm) | 202239 (bis 14 Sprossen) | 202253 (bis 14 Sprossen) | 202284 |
| | 123169 | Sprossen-Schiebe- leiter 2 x 15 | 120564 | Sprossen-Schiebe- leiter Fabilo® 2 x 15 | - | - | 212269 (1.250 mm) | 121417 (1.250 mm) | 202246 (bis 18 Sprossen) | 202260 (bis 18 Sprossen) | 202284 |
| | 123176 | Sprossen-Schiebe- leiter 2 x 18 | 121394 | Sprossen-Schiebe- leiter Fabilo® 2 x 18 | - | - | 212269 (1.250 mm) | 121417 (1.250 mm) | 202246 (bis 18 Sprossen) | 202260 (bis 18 Sprossen) | 202284 |
| | 123411 | Sprossen- Seilzugleiter 2 x 15 | 120663 | Sprossen-Seilzug- leiter Robilo® 2 x 15 | - | - | 212269 (1.250 mm) | 121417 (1.250 mm) | - | - | - |
| | 123428 | Sprossen- Seilzugleiter 2 x 18 | 120670 | Sprossen-Seilzug- leiter Robilo® 2 x 18 | - | - | 212269 (1.250 mm) | 121417 (1.250 mm) | - | - | - |
| | 800701 | Sprossen- Seilzugleiter 2 x 20 | - | - | auf Anfrage | | | | | | - |
| | 800749 | Sprossen- Seilzugleiter 2 x 24 | - | - | auf Anfrage | | | | | | - |
| | 810007 | Sprossen- Seilzugleiter 3 x 14 | - | - | auf Anfrage | | | | | | - |
| | 810014 | Sprossen- Seilzugleiter 3 x 16 | - | - | auf Anfrage | | | | | | - |
| | 810021 | Sprossen- Seilzugleiter 3 x 18 | - | - | auf Anfrage | | | | | | - |
| | 123213 | Sprossen-Mehr- zweckleiter 2 x 9 | 120571 | Sprossen-Mehr- zweckleiter Dubilo® 2 x 9 | 213600 (875 mm) | 213761 (875 mm) | - | - | - | - | - |
| | 123220 | Sprossen-Mehr- zweckleiter 2 x 12 | 120588 | Sprossen-Mehr- zweckleiter Dubilo® 2 x 12 | 213617 (970 mm) | 213778 (970 mm) | - | - | - | - | - |
| | 123923 | Sprossen-Viel- zweckleiter 3 x 8 | - | - | 213617 (970 mm) | 213778 (970 mm) | - | 121417 (1.250 mm) | - | - | - |
| | 123930 | Sprossen-Viel- zweckleiter 3 x 9 | 120601 | Sprossen-Vielzweck- leiter Tribilo® 3 x 9 | 213617 (970 mm) | 213778 (970 mm) | - | 121417 (1.250 mm) | - | - | - |
| | 123947 | Sprossen-Viel- zweckleiter 3 x 10 | 120618 | Sprossen-Vielzweck- leiter Tribilo® 3 x 10 | 213624 (1.250 mm) | 213785 (1.250 mm) | 212252 (1.000 mm) Innenleiter | 121417 (1.250 mm) | - | - | - |
| | 123350 | Sprossen-Viel- zweckleiter 3 x 12 | 120625 | Sprossen-Vielzweck- leiter Tribilo® 3 x 12 | 213624 (1.250 mm) | 213785 (1.250 mm) | 212252 (1.000 mm) Innenleiter | 121417 (1.250 mm) | 202239 (bis 14 Sprossen) | 202253 (bis 14 Sprossen) | 202284 |
| | 123367 | Sprossen-Viel- zweckleiter 3 x 14 | 120717 | Sprossen-Vielzweck- leiter Tribilo® 3 x 14 | 213624 (1.250 mm) | 213785 (1.250 mm) | 212252 (1.000 mm) Innenleiter | 121417 (1.250 mm) | 202239 (bis 14 Sprossen) | 202253 (bis 14 Sprossen) | 202284 |
| | 123534 | Sprossen-Gelenk- Doppel- leiter 2 x 6 | 121325 | Sprossen-Gelenk- Doppelleiter TriMatic® 2 x 6 | 213600 (875 mm) | 213761 (875 mm) | - | - | - | - | - |
| | 123541 | Sprossen-Gelenk- Doppel- leiter 2 x 8 | 121332 | Sprossen-Gelenk- Doppelleiter TriMatic® 2 x 8 | 213600 (875 mm) | 213761 (875 mm) | - | - | - | - | - |
| | 123558 | Sprossen- Gelenk- Combileiter 2 x 3 / 2 x 6 | - | - | 213600 (875 mm) | 213761 (875 mm) | - | - | - | - | - |