




Sprossen-Gelenk-Teleskopleiter mit 4 Holmverlängerungen

Gerüstet für vielfältige und komplexe Steigaufgaben. Verstärkte, höhenverstellbare, treppengängige Steh- und Anlegeleiter mit Arbeitsbühnenfunktion (bei Nutzung des optional erhältlichen TeleBoards) und vier Holmverlängerungen zum Höhenausgleich.

- + Einsetzbar als Anlege-, Doppel-Stehleiter und Arbeitsbühne (in Verbindung mit dem TeleBoard)
- + Patentiertes ClickMatic-System für komfortable Höhenverstellung
- + 4 integrierte Holmverlängerungen an den Leiternaußenteilen (IntegratedTele-System)
- + Leiterninnenteil und Leiternaußenteile ergeben 2 separate Stehleitern
- + Eckverstrebrungen für zusätzliche Stabilität
- + Innenleiter als Stehleiter nur mit Combi-Traverse (5)
- + Rutschhemmende Fußkappen (SafetyCap)

i Zusammen mit der Alu-Teleskop-Bohle (Seite 112) lässt sich eine in Höhe und Länge variable Arbeitsbühne **3** erstellen.



Sprossenanzahl			4 x 4	4 x 5
1	A bis ca.	in m	5,00	6,05
	B ca.	in m	3,00	4,05
	C ca.	in m	4,20	5,35
	D ca.	in m	4,10	5,15
2	A bis ca.	in m	3,35	3,90
	B ca.	in m	1,35	1,90
	C ca.	in m	2,15	2,70
	D ca.	in m	2,05	2,55
3	A bis ca.	in m	3,00	3,00
	B ca.	in m	1,00	1,00
	C ca.	in m	1,30	1,60
	D ca.	in m	1,25	1,50
Produktgewicht ca.		in kg	16,0	18,5
	Breite (B) ca.	in m	0,67	0,67
	Tiefe (T) ca.	in m	0,21	0,21
	Länge (L) ca.	in m	1,35	1,60
Art.-No.			133977	133984

