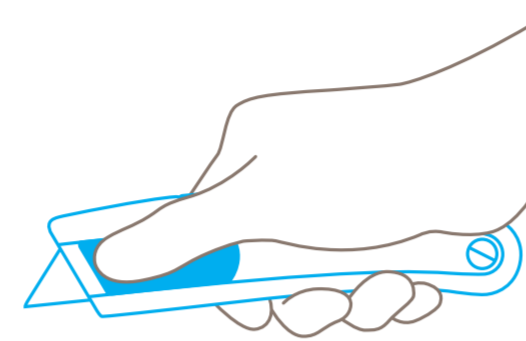


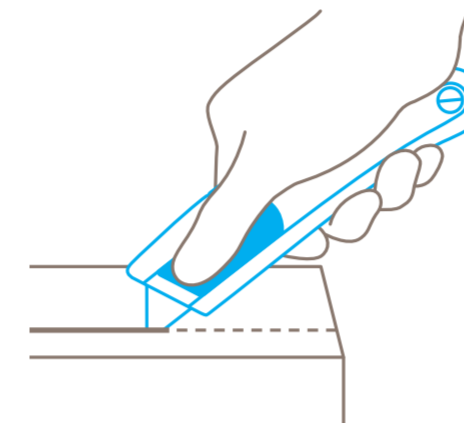
SECUPRO MEGASAFE



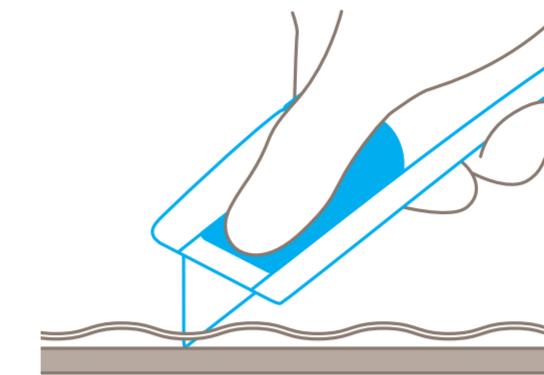
ANWENDUNG



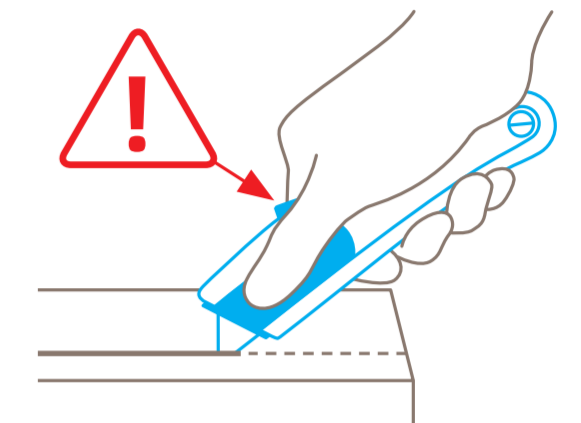
Betätigen Sie den Schieber, um die **Klinge auszulösen**.



Während des Schneidens lassen Sie den **Daumen am besten auf dem Schieber**.

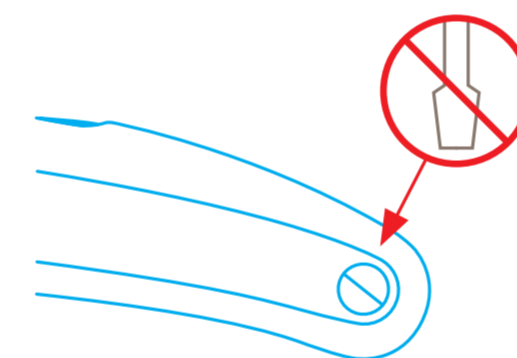


Beim Schneiden von Folien auf **genug Gegen- druck** achten, damit sich die Klinge nicht von allein zurückzieht.

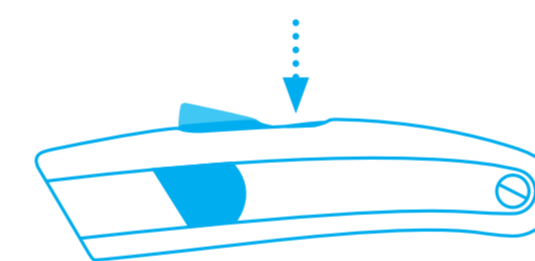


Nicht schneiden, wenn die Wippe für den Klingenselbstwechsel noch aus dem Griff ragt!

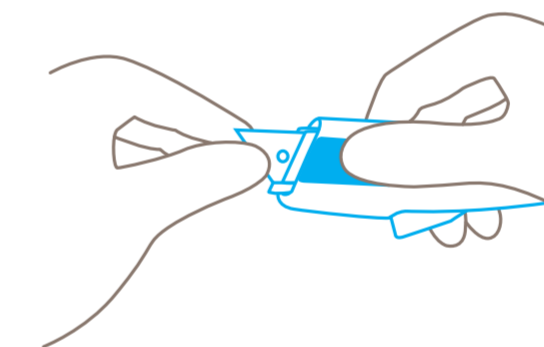
KLINGENWECHSEL



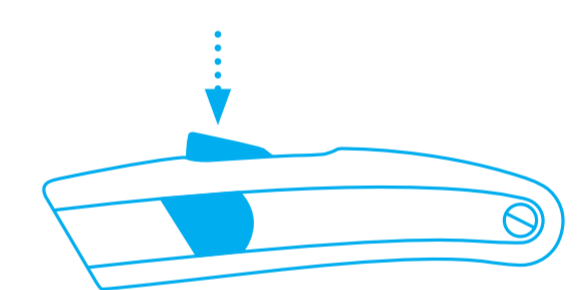
Zum Klingenselbstwechsel den Griff **nicht aufschrauben!**



Drücken Sie die **Wippe nach unten**.

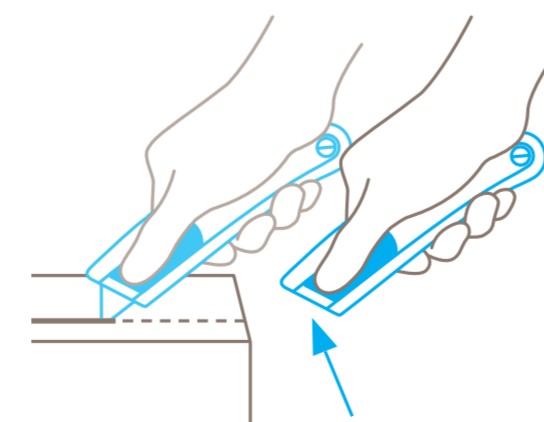


Bewegen Sie den Schieber ganz nach vorn und drehen Sie den Griff, sodass die **transparente Klingenselbstabdeckung nach oben** zeigt.



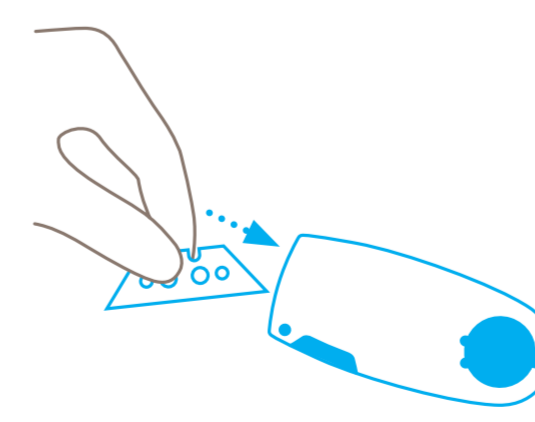
Jetzt Klinge **wenden oder wechseln** und den Schieber wieder zurückbewegen. Wippe schließen.

PERSONENSCHUTZ

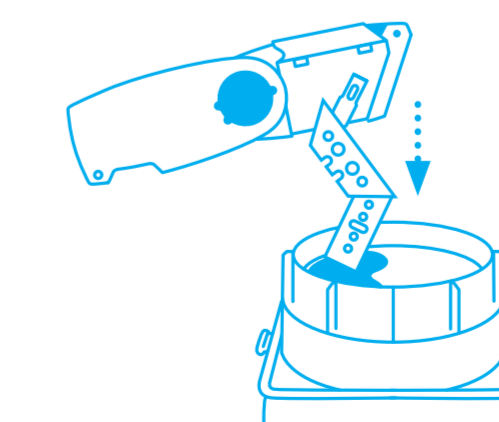


Nach dem Schneiden zieht sich die Klinge sofort in den Griff zurück – auch wenn Sie den **Schieber gedrückt** halten.

ENTSORGUNG



Die **gebrauchte Klinge** entsorgen Sie am besten in Ihre **SAFEBOX**.



Wenn die **SAFEBOX** voll ist, **entleeren** Sie sie in die **SAMMELBOX**.

Hinweis: Damit das Produkt einwandfrei funktioniert, befreien Sie es bitte regelmäßig von Verunreinigungen. Als zusätzliche Schutzmaßnahme empfehlen wir das **Tragen von Handschuhen**.