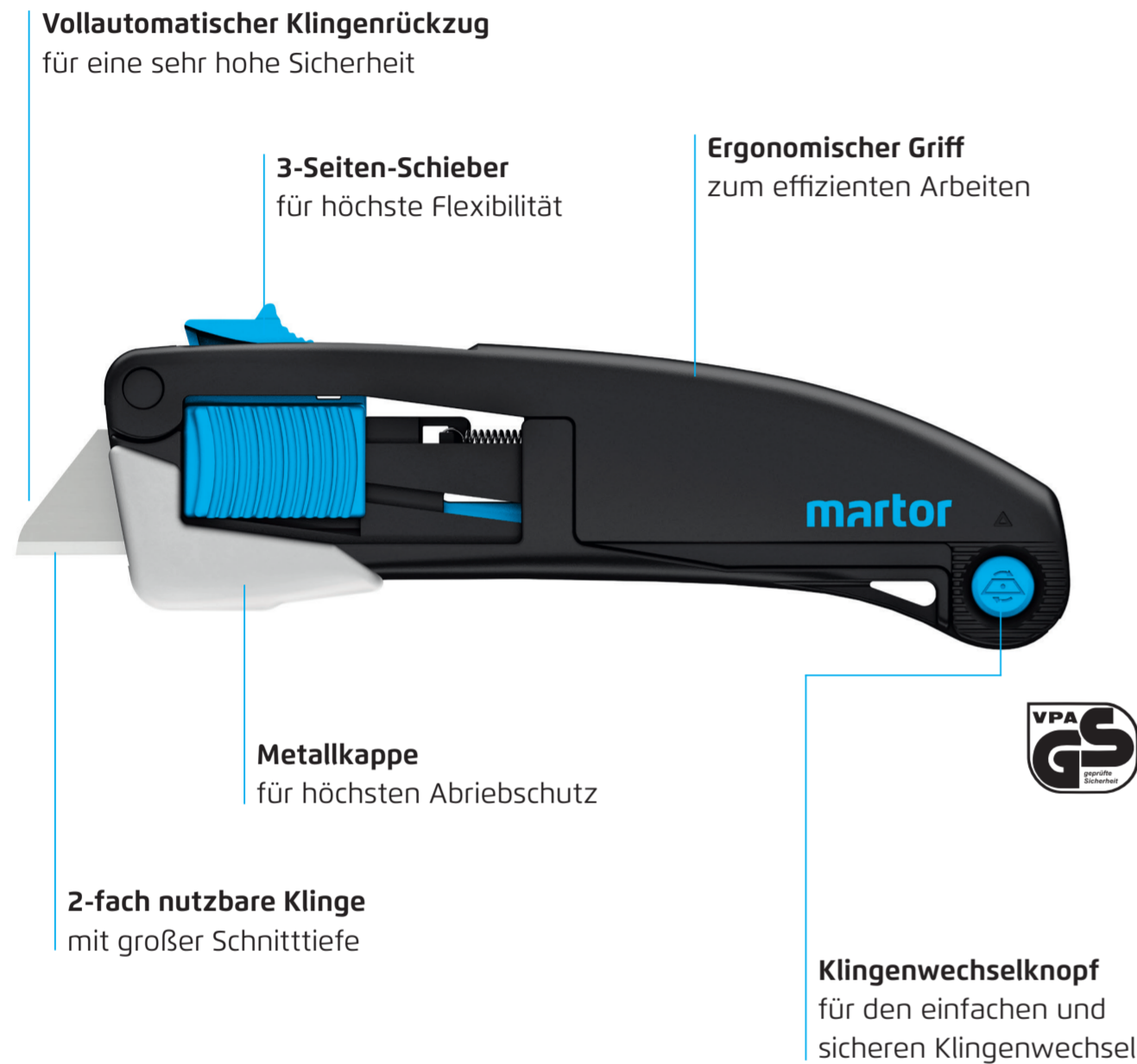
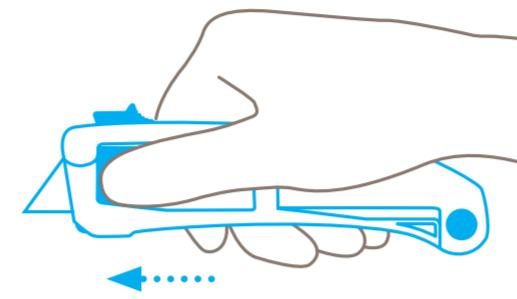


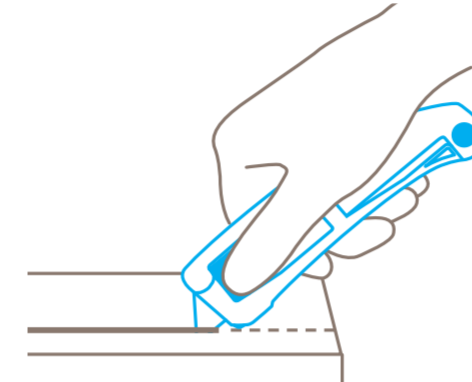
SECUPRO MAXISAFE



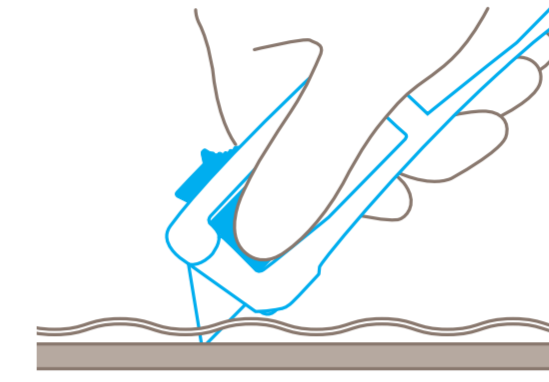
ANWENDUNG



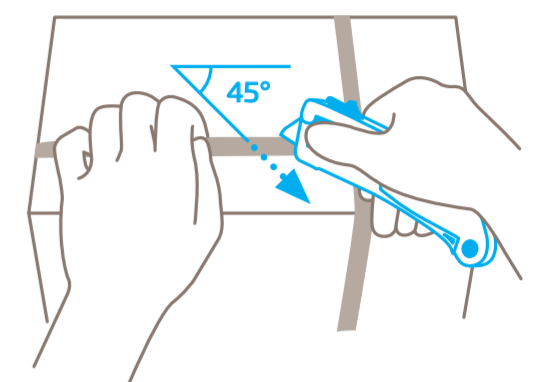
Betätigen Sie den Schieber, um die Klinge **auszulösen**.



Während des Schneidens lassen Sie den **Dau- men** am besten **auf dem Schieber**.

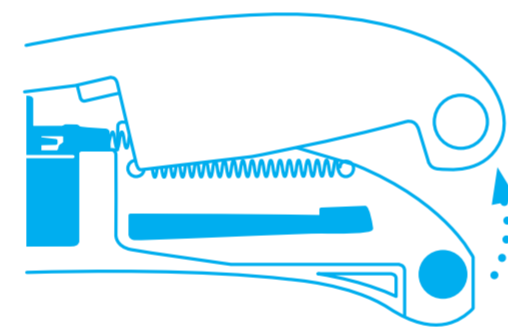


Beim Schneiden von Folien auf **genug Gegen- druck** achten, damit sich die Klinge nicht von allein zurückzieht.

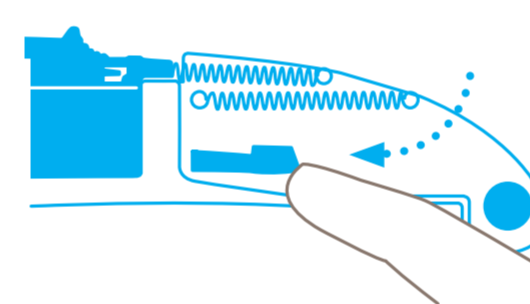


Kunststoffumreifungen durchtrennen Sie **am besten diagonal** (im 45°-Winkel).

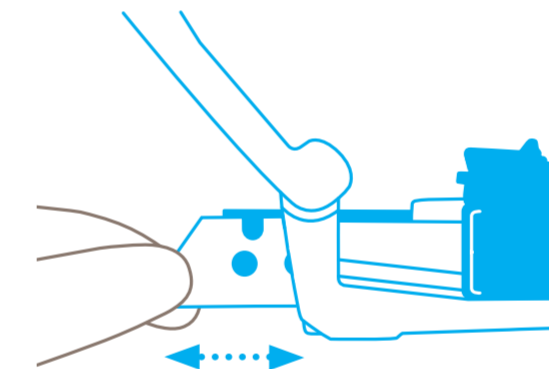
KLINGENWECHSEL



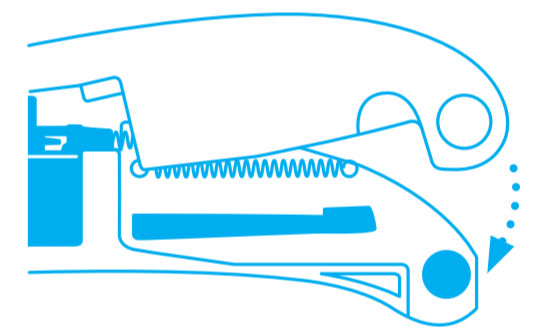
Zum Klinsenwechsel einfach den **Knopf am Griffende** drücken und die obere Griffhälfte aufklappen.



Den Klingenträger haken Sie in Pfeilrichtung aus und schieben ihn **langsam nach vorn**.

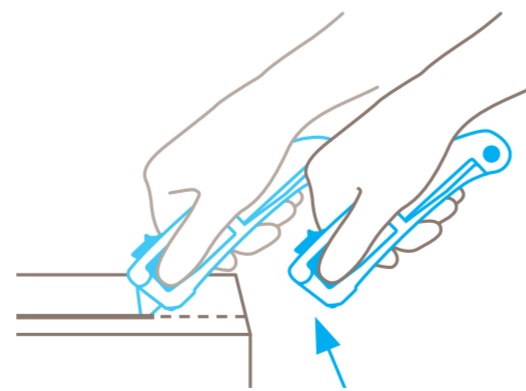


Jetzt die Klinge **wenden oder wechseln**. Danach ziehen Sie den Klingenträger in die ursprüngliche Position zurück.



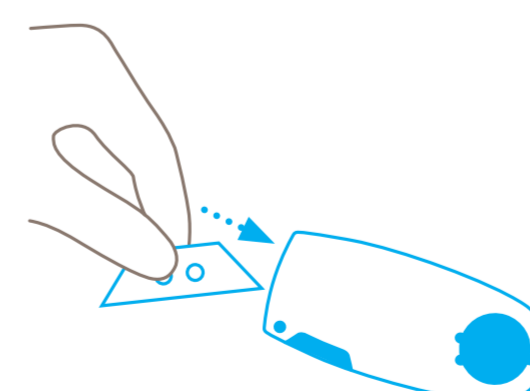
Zuletzt klappen Sie die **obere Griffhälfte wieder herunter**, bis sie einrastet. Bitte Klinsenrückzug überprüfen!

PERSONENSCHUTZ

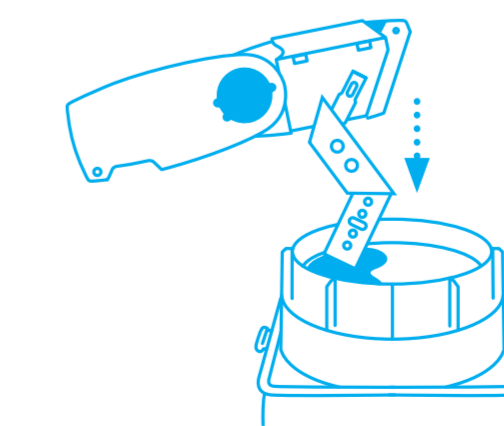


Nach dem Schneiden zieht sich die Klinge sofort in den Griff zurück – auch wenn Sie den **Schieber gedrückt** halten.

ENTSORGUNG



Die **gebrauchte Klinge** entsorgen Sie am besten in Ihrer **SAFEBOX**.



Wenn die **SAFEBOX** voll ist, **entleeren** Sie sie in die **SAMMELBOX**.

Hinweis: Damit das Produkt einwandfrei funktioniert, befreien Sie es bitte regelmäßig von Verunreinigungen. Als **zusätzliche Schutzmaßnahme** empfehlen wir das Tragen von Handschuhen.