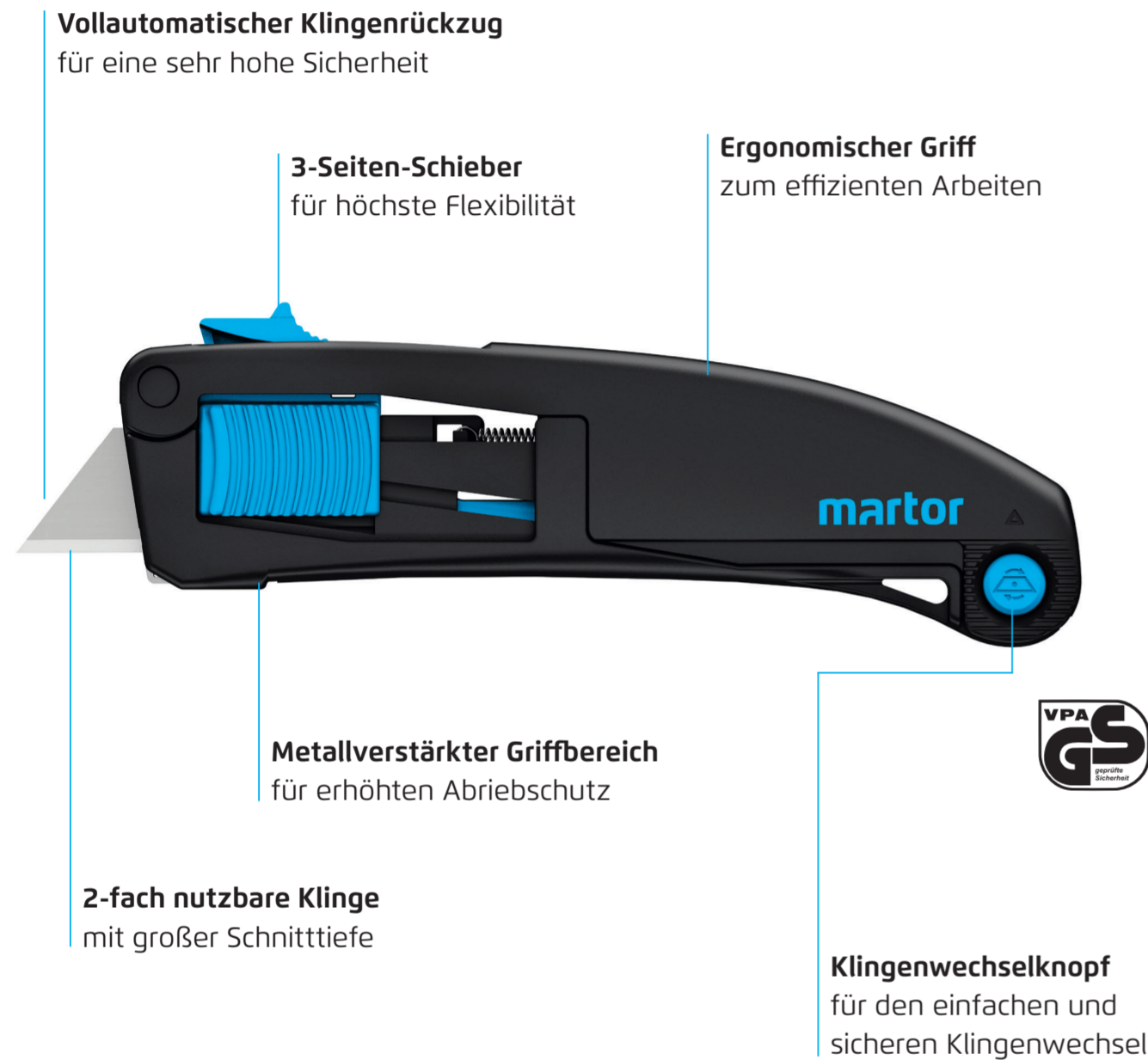
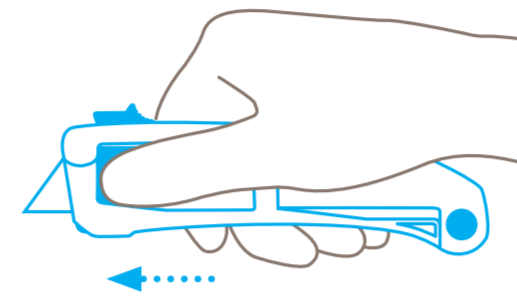


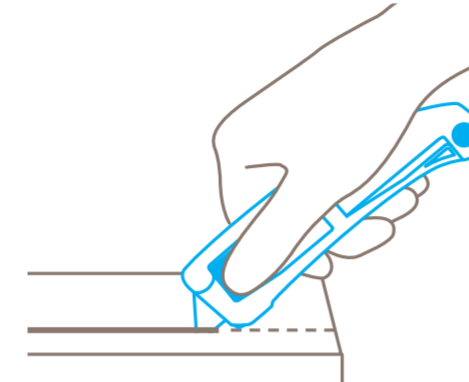
SECUPRO MAXISAFE



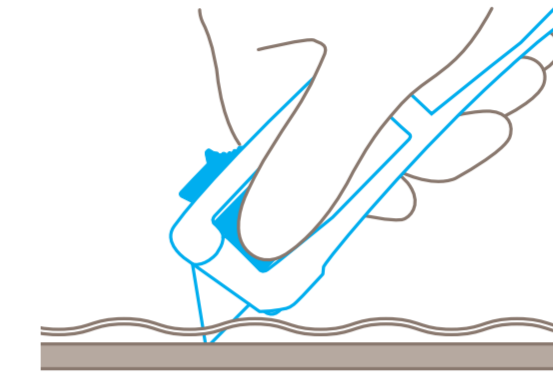
ANWENDUNG



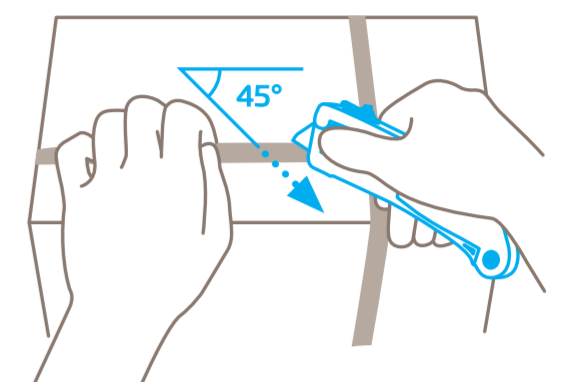
Betätigen Sie den Schieber, um die Klinge **auszulösen**.



Während des Schneidens lassen Sie den **Dau-
men** am besten **auf dem Schieber**.

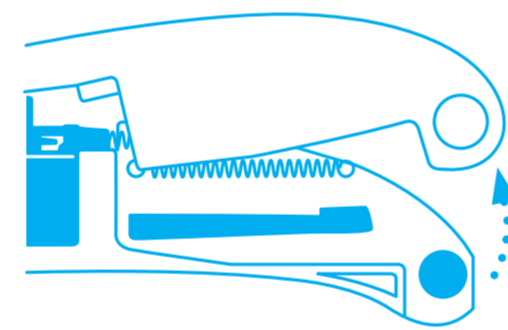


Beim Schneiden von Folien auf **genug Gegen-
druck** achten, damit sich die Klinge nicht von
allein zurückzieht.

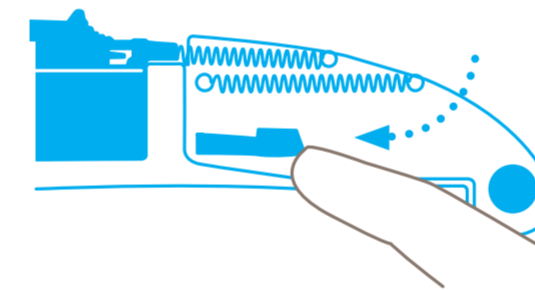


Kunststoffumreifungen durchtrennen Sie **am
besten diagonal** (im 45°-Winkel).

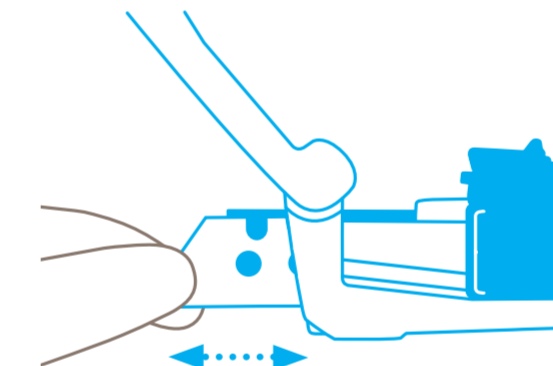
KLINGENWECHSEL



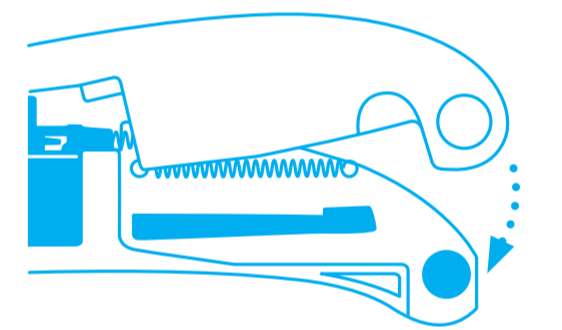
Zum Klinsenwechsel einfach den **Knopf am
Griffende** drücken und die obere Griffhälfte
aufklappen.



Den Klingenträger haken Sie in Pfeilrichtung
aus und schieben ihn **langsam nach vorn**.

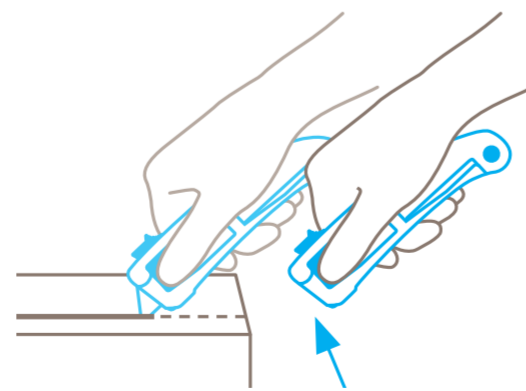


Jetzt die Klinge **wenden oder wechseln**.
Danach ziehen Sie den Klingenträger in die
ursprüngliche Position zurück.



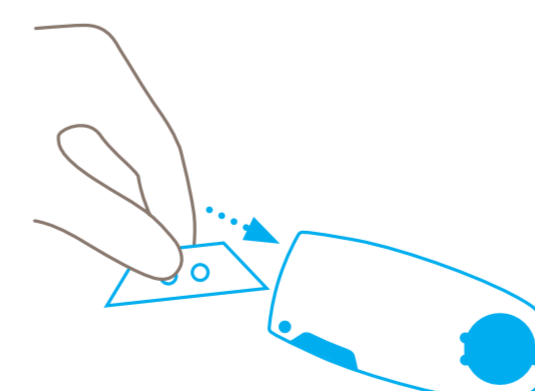
Zuletzt klappen Sie die **obere Griffhälfte wie-
der herunter**, bis sie einrastet. Bitte Klinsen-
rückzug überprüfen!

PERSONENSCHUTZ

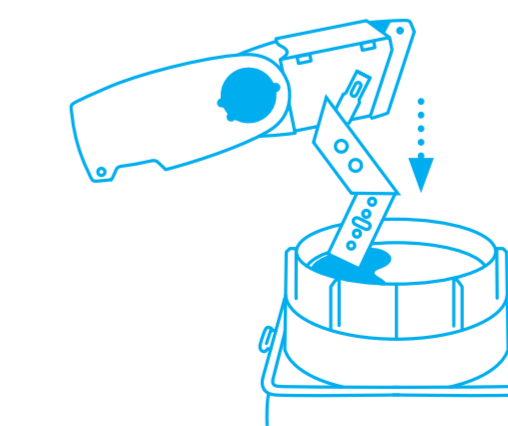


Nach dem Schneiden zieht sich die Klinge so-
fort in den Griff zurück – auch wenn Sie den
Schieber gedrückt halten.

ENTSORGUNG



Die **gebrauchte Klinge** entsorgen Sie am bes-
ten in Ihrer **SAFEBOX**.



Wenn die **SAFEBOX** voll ist, **entleeren** Sie sie
in die **SAMMELBOX**.

Hinweis: Damit das Produkt einwandfrei funktioniert, be-
freien Sie es bitte regelmäßig von Verunreinigungen. Als
zusätzliche Schutzmaßnahme empfehlen wir das Tragen
von Handschuhen.