

SECUNORM 610 XDR MIT HOLSTER
PERFEKTE KOMBINATION ZUM SICHEREN SÄCKEÖFFNEN.



THE SAFER WAY TO CUT.

martor

SECUNORM 610 XDR MIT HOLSTER

NR. 610102




70% der Originalgröße



Schutz vor Schmutz

Die offene Bauweise des SECUNORM 610 XDR hat mehrere Vorteile: Staub und andere Partikel setzen sich nicht fest, die beweglichen Elemente bleiben stets beweglich. Heißt: Hebel und Klingentrückzug funktionieren selbst unter widrigsten Bedingungen.



Rostfreie Klinge

Die TRAPEZKLINGE NR. 160099 empfiehlt sich für einlagige Folien- und Papiersäcke. Mehr noch: Auch festere Materialien mit erhöhtem Schneidwiderstand lassen sich schnell und sicher schneiden. Die Klinge ist 2-fach nutzbar.



Flexible Anbringung

Befestigen Sie den HOLSTER 610 XDR per Clip an Ihrem Gürtel oder Ihrer Hosentasche. Oder Sie nutzen die optionale Halterung zur Montage an Ihrem Arbeitsplatz. Da Holster und Messer über Ösen verfügen, lassen sie sich auch darüber sicher verbinden.



Ergonomische Arbeitsweise

Den HOLSTER 610 XDR können Sie rechts wie links am Körper tragen. Das Messer müssen Sie lediglich mit dem Kopf nach unten hineinschieben. Um Ihnen das Handling so einfach und angenehm wie möglich zu machen, ist der Winkel des Holsters verstellbar.



Metalldetektierbar

In sensiblen Branchen wie der Lebensmittelindustrie sind Störungen durch Verunreinigungen unbedingt zu vermeiden. Der Kunststoff von Messer und Holster ist deshalb metalldetektierbar. Auch sind beide Produkte problemlos zu reinigen.

Sacköffner und Holster. Zwei, die zusammengehören.







Das SECUNORM 610 XDR ist der erste universelle Sacköffner, der effizient UND sicher schneidet. Mit ihm können Sie Säcke jeder Art und Dicke öffnen. Ganz gleich, was sich im Sack befindet. Denn „XDR“ heißt eXtra Dirt Resistant. Der HOLSTER 610 XDR ist die passgenaue Ergänzung zum Sicherheitsmesser SECUNORM 610 XDR – und wie dieses leicht zu reinigen und metalldetektierbar. Kaufen Sie beides im Set. So haben Sie Ihr SECUNORM 610 XDR sicher verwahrt und stets zur Hand.

PRODUKTEIGENSCHAFTEN

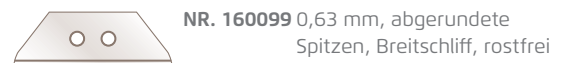
Technische Merkmale

	Hohe Sicherheit		Sicherer Klinsenwechsel (dank Magnet)
	Höchster Abriebchutz		Besonders ergonomisch
	Sicherung		Schnitttiefe 18
	Trapezklinge abgerundet		Für Rechts- und Linkshänder
	Individuell gravierbar		Für extreme Beanspruchungen
	Metalldetektierbar (MDP)		Röntgen-detektierbar (X-RAY)

Hauptschneidmaterialien

	Sackware		Karton: bis 3-lagig
	Wickel-, Stretch-, Schrumpffolie		Kunststoffumreifungen
	Schaumstoff, Styropor		Filz

Montierte Klinge



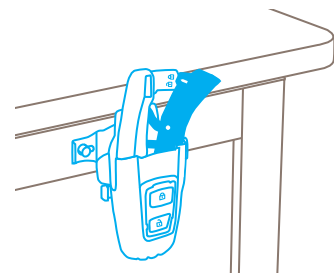
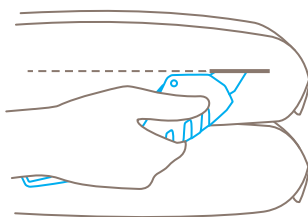
Optionale Klinge



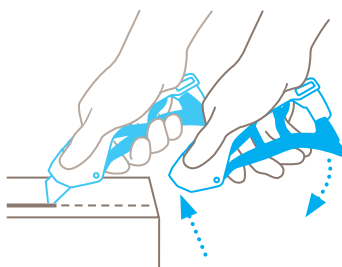
Zertifikate und Auszeichnungen (SECUNORM 610 XDR)



Anwendung



Sicherheitstechnik



Automatischer Klinsenrückzug – hohe Sicherheit

Das SECUNORM 610 XDR ist mit einem automatischen Klinsenrückzug ausgestattet: Sobald Sie den Hebel loslassen, verschwindet die Klinge im Griff – und bleibt dort auch. Das gibt Ihnen eine hohe Sicherheit vor Schnittverletzungen.

GUT IN FORM. PERFEKT IM JOB.

SECUNORM 610 XDR MIT HOLSTER

- › Zangengriffmesser mit großer Schnitttiefe
- › Für Sackwaren aller Art
- › Schmutzresistent und metalledetektierbar
- › Automatischer Klängenrückzug
- › Holster als perfekte Ergänzung

PRODUKTDDETAILS

Bestellnummer	NR. 610102.09
Verpackungseinheit	1 Set im Karton
Maße Set (L x B x H)	163 x 101 x 48 mm
Basismaterial	Aluminium + Metalledetektierbarer Kunststoff
Gewicht	221,0 g
Schnitttiefe	18 mm
Ersatzklinge Verpackungseinheit Maße (L x B x Stärke)	NR. 160099.70 (10 im Sicherheitsspender) 55,5 x 19 x 0,63 mm
Zertifikat SECUNORM 610 XDR	GS-Zertifikat NR. 187356-7897-55094-2023
Zubehör	
HOLSTER 610 XDR	 NR. 9961
HALTERUNG HOLSTER 610 XDR	 NR. 9962
GÜRTELTASCHE L	 NR. 9922
GÜRTELTASCHE XXL	 NR. 9924
TOOL RETRACTOR	 NR. 9960
SAMMELBOX	 NR. 9810
WANDHALTERUNG SAMMELBOX	 NR. 9845
SAFEBOX	 NR. 108000
MDP-PRÜFKARTENSET	 NR. 9910

KONTAKT UND SERVICE

Was unsere Schneidlösungen noch sicherer macht? Unsere Beratung. Wir sind immer für Sie da und helfen Ihnen mit Anwendungsbeispielen, Schulungsmaterialien und natürlich auch gerne persönlich weiter.

Weitere Informationen finden Sie auf unserer Website: www.martor.com



Auf einen Blick: Das Sicherheitsposter bildet die wichtigsten Funktionen ab – ideal für Ihren Arbeitsplatz.



Alles, was Sie wissen wollen: Maße, Eigenschaften, Besonderheiten und mehr über das Produkt erfahren Sie im Technischen Datenblatt.



Haben Sie noch Fragen? Sie erreichen uns unter der Servicenummer **+49 212 73870-0**