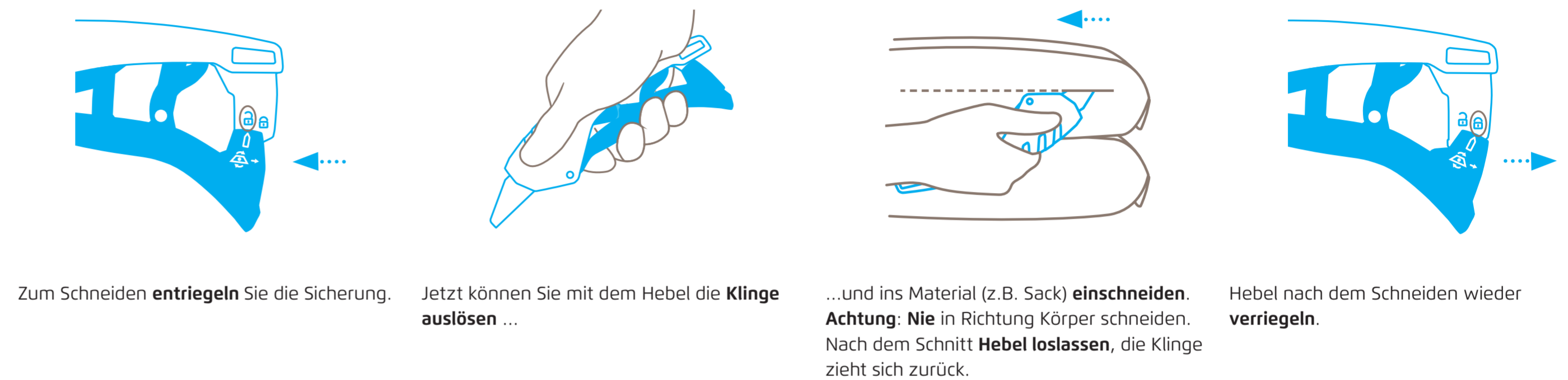


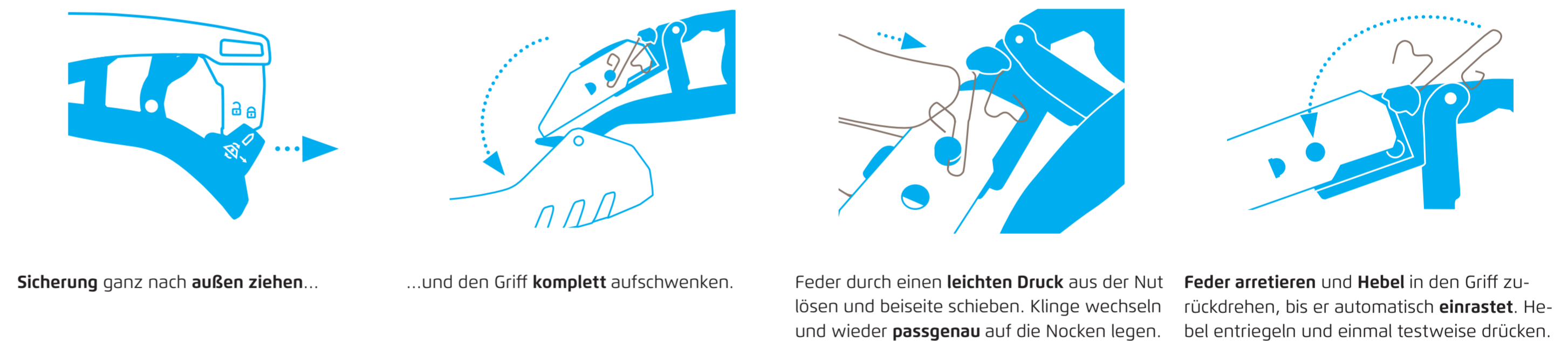
SECUNORM 610 XDR



ANWENDUNG



KLINGENWECHSEL

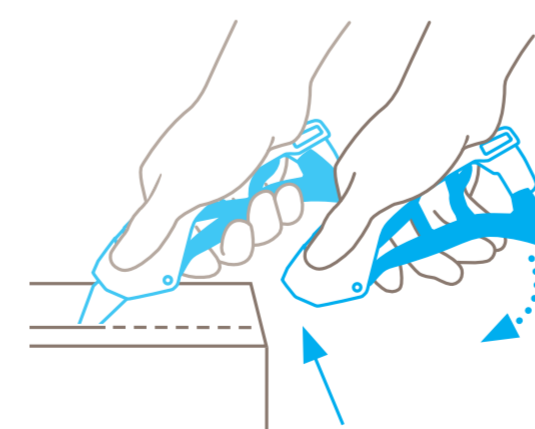


REINIGUNG



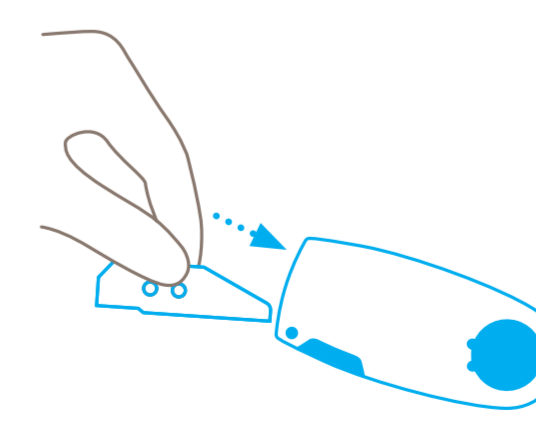
Vor dem Reinigen die **Klinge herausnehmen!** Je nach Art der Verschmutzung Druckluft, Wasser, Alkohol oder Aceton verwenden.

PERSONENSCHUTZ

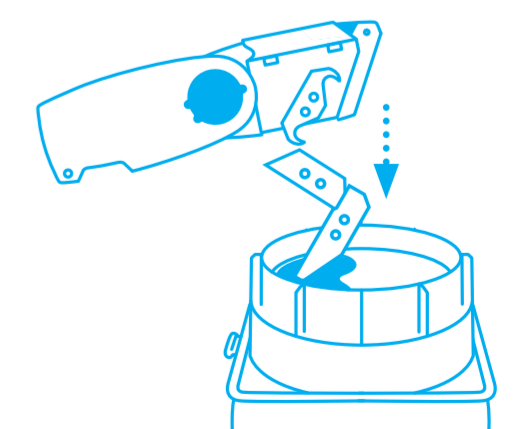


Sobald Sie den **Hebel loslassen**, verschwindet die Klinge im Griff. Dort bleibt sie auch – bis Sie sie wieder auslösen.

ENTSORGUNG



Die **gebrauchte Klinge** entsorgen Sie am besten in Ihrer **SAFEBOX**.



Wenn die **SAFEBOX** voll ist, **entleeren** Sie sie in die **SAMMELBOX**.

Hinweis: Damit das Produkt einwandfrei funktioniert, befreien Sie es bitte regelmäßig von Verunreinigungen. Als zusätzliche Schutzmaßnahme empfehlen wir das Tragen von Handschuhen.