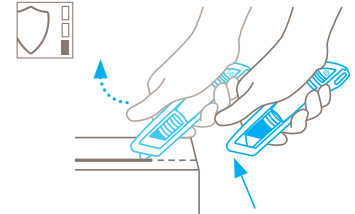


TECHNISCHES DATENBLATT

SECUNORM 300 NR. 30000310



Sicherheitstechnik



Automatischer Klingenzug – hohe Sicherheit

Der automatische Klingenzug des SECUNORM 300 gewährt Ihnen eine hohe Sicherheit vor Schnittverletzungen. Sobald Sie zum Schneiden angesetzt haben, nehmen Sie den Daumen vom Schieber. Dadurch kann sich die Klinge sofort nach Verlassen des Schneidmaterials in den Griff zurückziehen.



SICHERHEITSMESSER MIT REDUZIERTER SCHNITTtieFE UND AUTOMATISCHEM KLINGENZUG.

Bestellnummer 30000310.02

Überraschend leicht, überzeugend gut. Mit abgerundeter Trapezklinge und 5 mm Schnitttiefe.

Das SECUNORM 300 ist die leichtere Alternative zum SECUNORM 500. Sein Griffgehäuse besteht zu mind. 60% aus recyceltem Kunststoff, der zudem glasfaserverstärkt ist. Damit ist das Allroundermesser bereit für unzählige Schnitte durch Karton, Folie etc. Und Sie sind es auch! Denn das ergonomische SECUNORM 300 fühlt sich auch nach einem langen Arbeitstag noch angenehm an. Der automatische Klingenzug schützt Sie zuverlässig, der Klingenzug ist schnell durchgeführt.

Ergonomischer Griff

„Ergonomie“ spüren Sie beim SECUNORM 300 überall. Z. B. über die Griffform, die sich optimal in Ihre Hand fügt. Oder über die Details, wie z.B. das angenehm abgerundete Messerende oder den rutschfesten Soft-Grip auf dem Schieber.

Angenehm leicht

Um effizient zu arbeiten, kommt Ihnen die Leichtigkeit des SECUNORM 300 entgegen. Mehr als ca. 50 Gramm braucht

es nicht, um Ihnen ein komfortables und vielseitiges Profi-Schneidwerkzeug an die Hand zu geben.

Nachhaltig robust

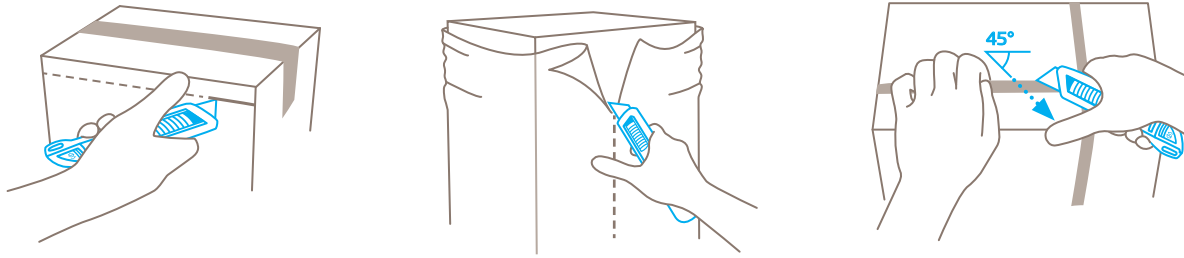
Das SECUNORM 300 besteht aus einem glasfaserverstärkten Kunststoff, der es besonders abriebfest macht. Die Folge: Auch bei stärkerem Kontakt zum Schneidmaterial bleibt Ihr Sicherheitsmesser stets in Bestform.

Kleine Schnitttiefe

Mit einer Schnitttiefe von 5 mm können Sie eine Vielzahl unterschiedlicher Verpackungen öffnen – aber ohne mit der Klinge die verpackte Ware zu gefährden. Dabei fallen Ihnen auch hohe Schnittfrequenzen nicht schwer.

Optimaler Klingenzug

Klingenzugknopf drücken – und schon können Sie den Kunststoffeinsatz mitsamt der Klinge herausziehen. Die arretierbare Klingendeckung und der integrierte Magnet machen den Klingenzug noch einfacher und sicherer.



PRODUKTEIGENSCHAFTEN


Technische Merkmale

Hohe Sicherheit	Sicherer Klingenswechsel (dank Magnet)	Hoher Abriebsschutz	Besonders ergonomisch
2-fach nutzbare Klinge	Schnitttiefe	Trapezklinge abgerundet	Keramik Klinge einsetzbar
Soft-Grip	Für Rechts- und Linkshänder	Öse zum Befestigen	Werbedruckgeeignet

Hauptschneidmaterialien

Karton: bis 2-lagig	Wickel-, Stretch-, Schrumpffolie	Kunststoffumreifungen	Klebeband
Sackware	Folien- und Papierbahnen	Garn, Schnur	Textil
Filz	Vliesstoff		

Montierte Klinge



NR. 65232
0,63 mm, abgerundete Spitzen, Breitschliff

Optionale Klinge



NR. 165232
0,63 mm, rostfrei, abgerundete Spitzen, Breitschliff



NR. 65232C
0,65 mm, Keramik, abgerundete Spitzen, Breitschliff



NR. 5232
0,63 mm, Breitschliff



NR. 5634
0,63 mm, abgerundete Spitzen



NR. 56
0,63 mm



NR. 610
0,63 mm, rostfrei



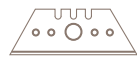
NR. 52
0,63 mm



NR. 852
0,63 mm, rostfrei, Schneide TiN-beschichtet



NR. 85232
0,63 mm, Breitschliff, Schneide TiN-beschichtet



NR. 85233
0,63 mm, 1-seitiger Schliff, Schneide TiN-beschichtet

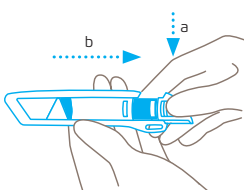


NR. 5233
0,63 mm, 1-seitiger Schliff

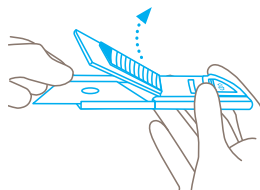


NR. 8852
0,63 mm, Schneide TiN-beschichtet

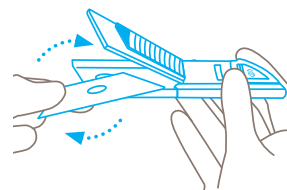
KLINGENWECHSEL



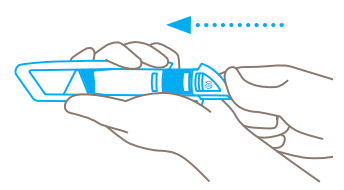
Drücken Sie den Klingenswechselknopf und ziehen Sie den Kunststoffeinsatz nach hinten aus dem Griff heraus.



Klinge an der **stumpfen** Seite anfassen und mit ihrer Hilfe die Klingendeckung nach oben hebeln. Die Abdeckung verbleibt in der geöffneten Stellung.



Klinge entnehmen und wenden oder wechseln. Achten Sie darauf, die Klinge wieder **genau** auf den Nocken zu legen.



Klingendeckung schließen und den Kunststoffeinsatz wieder zurück in den Griff schieben, bis der Klingenswechselknopf **hörbar** einrastet.



PRODUKT- UND VERPACKUNGSDetails

Bestellnummer	NR. 30000310.02	Verpackungseinheit	1 im Einzelkarton
Maße Messer (L x B x H)	143 x 16 x 36 mm	Maße Einzelkarton	154 x 38 x 22 mm
Gewicht Messer	52,0 g	Gewicht Einzelkarton	64,0 g
Basismaterial	Recycelter Kunststoff, glasfaserverstärkt	EAN-Code Einzelkarton	4002632804526
Schnitttiefe	5 mm	Menge per Umkarton	10 Messer
		Maße Umkarton	115 x 80 x 160 mm
		Gewicht Umkarton	685,0 g
		EAN-Code Umkarton	4002632854521
		Zolltarifnummer	82119300

SICHERHEITZERTIFIKAT

Ausstellungsdatum	29. Mai 2024
Zertifikat	GS-Zertifikat NR. 188250-7992-55094-2024

Zertifikate und Auszeichnungen



SICHERHEITSHINWEISE

Bitte lesen Sie die Anleitung und bewahren Sie diese stets gut auf, damit Sie Ihr neues MARTOR-Schneidwerkzeug sicher und optimal verwenden können.

1. Allgemeine Anwendungshinweise: Bitte nutzen Sie das Produkt nur für manuelle Schneidarbeiten, stets sorgfältig und nicht auf zweckentfremdete Weise. Achten Sie hierzu auf die korrekte Handhabung und den richtigen Einsatz des Schneidwerkzeugs. Als zusätzliche Schutzmaßnahme empfehlen wir das Tragen von Handschuhen.

2. Besondere Anwendungshinweise zur Vermeidung von Verletzungsgefahren: Lassen Sie beim Umgang mit dem Produkt immer größte Vorsicht walten. Machen Sie sich vor dem ersten Gebrauch mit der Sicherheitstechnik und ihrer Funktionsweise vertraut. Überprüfen Sie auch vor jeder weiteren Verwendung das Messer auf einwandfreie Funktion. Benutzen Sie nur einwandfreie Schneidwerkzeuge mit scharfer, sauberer und unbeschädigter MARTOR-Klinge. Stellen Sie auch sicher, dass die Funktionsweise des Messers nicht durch das zu schneidende Material bzw. durch Verschmutzung oder Partikelanhaftung im Bereich der Klinge beeinträchtigt wird. **Achtung, die Klinge ist scharf und kann zu erheblichen und tiefen Schnittverletzungen führen. Greifen Sie daher niemals in die Klinge!** Platzieren Sie die zweite Hand nicht auf dem Schneidweg des Messers und schneiden Sie grundsätzlich am Körper vorbei.

3. Ersatzteilaustausch: Tauschen Sie stumpf gewordene Klingen rechtzeitig aus! Verwenden Sie dazu nur MARTOR-Ersatzklingen. Ausgewechselte Klingen sind fachgerecht zu entsorgen. Sie gehören nicht in den Papiermüll, da sonst eine erhebliche Verletzungsgefahr besteht. Führen Sie Reparaturen nie selbst aus. Weist das Schneidwerkzeug Alterungs- oder sonstige Verschleißerscheinungen auf, wie z. B. Funktionsstörungen bei der Sicherheitstechnik, beim Klingenwechsel oder in der Handhabung, muss es ausgemustert und ersetzt werden. Veränderungen oder Manipulationen am Produkt sind nicht erlaubt, da diese die Produktsicherheit beeinträchtigen. **ACHTUNG**, hier ist die Verletzungsgefahr besonders hoch!

4. Nichtverwendung des Schneidwerkzeugs: Sichern Sie die Klinge stets so (abhängig vom Produkttyp), dass Schnittverletzungen ausgeschlossen sind. Bewahren Sie das Produkt an einem sicheren Ort auf.

5. Pflegehinweise: Halten Sie das Schneidwerkzeug immer sauber und setzen Sie es nicht unnötig Schmutz und Feuchtigkeit aus, um eine lange Lebensdauer zu gewährleisten.

ACHTUNG: Es wird keine Haftung für Folgeschäden übernommen. Technische Änderungen und Irrtümer vorbehalten! Dieses Produkt gehört nicht in Kinderhände!

ZUBEHÖR

GÜRTELTASCHE S

NR. 9920



Wohin mit Ihrem Schneidwerkzeug, wenn Sie es mal nicht brauchen? In der robusten GÜRTELTASCHE S finden alle kompakten MARTOR-Messer sowie unsere Sicherheitsscheren Platz. Mehr noch: Die zusätzlichen Fächer können Sie flexibel bestücken, indem Sie hier z.B. noch einen Stift oder eine Klappenverpackung unterbringen. So transportieren Sie in der GÜRTELTASCHE Ihre Arbeitsmittel sicher von A nach B – und haben sie gleich zur Hand, sobald es weitergeht.

GÜRTELTASCHE XXL

NR. 9924



Die GÜRTELTASCHE XXL ist ein echtes Raumwunder. Mit ihr transportieren Sie nicht nur Ihre MARTOR-Schneidwerkzeuge sicher von A nach B. Stets griffbereit sind auch alle weiteren Arbeitsutensilien. Die GÜRTELTASCHE XXL verfügt über zwei große Fächer: Das innere ist verschließbar, das äußere mit einer Messersicherung versehen. Und auch bei den Trageoptionen sind Sie top ausgestattet. Wählen Sie flexibel zwischen Gurt, Klettverschluss und Clip.

KÖCHER KLEIN

NR. 9842



Noch ein Ort, an dem Sie Ihr Schneidwerkzeug schnell wiederfinden – der kleinere Kunststoff-KÖCHER in Blau. Zu verwenden wie die größere Variante. Im blauen KÖCHER transportieren Sie z.B. ein SECUNORM 500 oder ein SECUNORM 300.

TOOL RETRACTOR

NR. 9960



Der TOOL RETRACTOR schützt Ihr Schneidwerkzeug vor Verlust und vor dem Herunterfallen. Kernstück ist die hochbelastbare und bis zu 90 cm ausziehbare Kevlarschnur. Sobald Sie Ihr Messer loslassen, wird es über die flexible Schnur zu Ihnen zurückbefördert. Ihre Hände sind frei für andere Tätigkeiten – das Messer bleibt stets griffbereit. Der Karabiner ist für Ihre Gürtelschleife gedacht, das Stahlseil am anderen Ende für die Öse Ihres Schneidwerkzeugs.

SAMMELBOX

NR. 9810




Die SAMMELBOX befüllen Sie mit dem Inhalt Ihrer SAFEBOX. Oder direkt mit Ihren gebrauchten Klappen. Wenn die Box voll ist, drehen Sie den Deckel bis zum Anschlag zu. Die Box lässt sich jetzt nicht mehr öffnen. Danach können Sie die SAMMELBOX mit den Klappen sicher und komplett über Ihren Restmüll entsorgen.

WANDHALTERUNG

SAMMELBOX

NR. 9845



Gleich mitbestellen! Ihre SAMMELBOX können Sie mit der praktischen Halterung an jeder geeigneten Wand in Ihrem Unternehmen befestigen – und zum Entsorgen wieder abnehmen. Für die Montage an Rohren oder Stangen verwenden Sie bitte die mitgelieferte Klemme inkl. Schrauben und Muttern.

SAFEBOX

NR. 108000



Die SAFEBOX ist groß genug, um eine Vielzahl gebrauchter Klappen sicher aufzunehmen. Zugleich ist sie so kompakt, dass sie jeder Mitarbeiter bei sich tragen kann. Die zwei Schlitze nutzen Sie nicht nur zum Befüllen, sondern auch zum „Kürzen“ Ihrer Abbrechklingen. Die volle SAFEBOX entleeren Sie in die SAMMELBOX.

HERSTELLER

MARTOR KG | Lindgesfeld 28 | 42653 Solingen | Germany
T +49 212 73870-0 | info@martor.de | www.martor.com