

TECHNISCHES DATENBLATT

SECUMAX SOS-CUTTER NR. 537

Sicherheitstechnik



Verdeckt liegende Klinge – höchste Sicherheit

Die Klinge des SECUMAX SOS-CUTTER liegt nicht offen, sondern ist von Mensch und Ware abgeschirmt. Das gibt Ihnen ein Höchstmaß an Sicherheit. Vor Schnittverletzungen und vor Warenbeschädigungen.



SOS-SICHERHEITSMESSER MIT VERDECKT LIEGENDER KLINGE, SPEZIELL FÜR SICHERHEITSGURTE.

Bestellnummer 537.00

Im Notfall zur Stelle.

Sicherheitsgurte sind überlebenswichtig. Nach einem Unfall können sie jedoch hinderlich sein, wenn der Verletzte schnell geborgen werden muss. Das SECUMAX SOS-CUTTER leistet hier erstklassige Dienste. Mit ihm durchtrennen Sie zuverlässig jeden Sicherheitsgurt – ob als Arzt, Sanitäter oder Unfallzeuge. Darüber hinaus eignet sich das Sicherheitsmesser für Kleidungsstücke. Denn auch diese müssen im Falle eines Falles entfernt werden.

Handliche Form

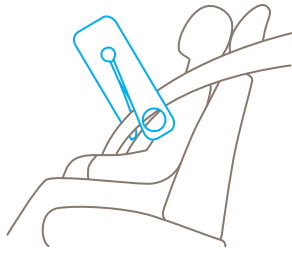
Besonders „zugkräftig“ können Sie mit dem SECUMAX SOS-CUTTER arbeiten, wenn Sie einen Finger durch die Öffnung stecken. Das Schneiden auf Druck wird hingegen durch die flache Bauform und die abgerundeten Kanten unterstützt.

Praktische Öse

Das SECUMAX SOS-CUTTER gehört genauso ins Fahrzeug wie das Erste-Hilfe-Set. Damit Sie Ihr Sicherheitsmesser im Notfall griffbereit haben, ist es mit einer Öse zum Befestigen versehen.









Perfekter Platz

Alternativ können Sie das Sicherheitsmesser mithilfe des integrierten Klettbands befestigen. Zum Beispiel am Armaturenbrett. So ist es immer schnell verfügbar – ohne im Fahrzeug „herumzufliegen“.





PRODUKTEIGENSCHAFTEN

Technische Merkmale

-  Höchste Sicherheit
-  Kein Klängenwechsel
-  Ergonomisch
-  Schnitttiefe
-  Für Rechts- und Linkshänder
-  Öse zum Befestigen
-  Klettverschluss
-  Werbedruckgeeignet

Hauptschneidmaterialien

-  Sicherheitsgurt
-  Vliesstoff
-  Filz
-  Textil

Montierte Klinge

Die Klinge ist fest eingespritzt und kann nicht ausgetauscht werden.
Klingenstärke 0,30 mm.

SERVICELEISTUNGEN

-  Beratung

PRODUKT- UND VERPACKUNGSDetails

Bestellnummer	NR. 537.00	Verpackungseinheit	1 auf SB-Karte
Maße Messer (L x B x H)	124 x 8,5 x 43,5 mm	Maße Einzelkarton	110 x 0,8 x 242,0 mm
Gewicht Messer	27,5 g	Gewicht Einzelkarton	38,6 g
Basismaterial	Kunststoff	EAN-Code Einzelkarton	4002632005374
Schnitttiefe	3,1 mm	Menge per Umkarton	10 Messer
		Maße Umkarton	94 x 94 x 215,0 mm
		Gewicht Umkarton	445,6 g
		EAN-Code Umkarton	4002632950766
		Zolltarifnummer	82149000

Bitte lesen Sie die Anleitung und bewahren Sie diese stets gut auf, damit Sie Ihr neues MARTOR-Schneidwerkzeug sicher und optimal verwenden können.

1. Allgemeine Anwendungshinweise: Bitte nutzen Sie das Produkt nur für manuelle Schneidarbeiten, stets sorgfältig und nicht auf zweckentfremdete Weise. Achten Sie hierzu auf die korrekte Handhabung und den richtigen Einsatz des Schneidwerkzeugs. Als zusätzliche Schutzmaßnahme empfehlen wir das Tragen von Handschuhen.

2. Besondere Anwendungshinweise zur Vermeidung von Verletzungsgefahren: Lassen Sie beim Umgang mit dem Produkt immer größte Vorsicht walten. Machen Sie sich vor dem ersten Gebrauch mit der Sicherheitstechnik und ihrer Funktionsweise vertraut. Überprüfen Sie auch vor jeder weiteren Verwendung das Messer auf einwandfreie Funktion. Benutzen Sie nur einwandfreie Schneidwerkzeuge mit scharfer, sauberer und unbeschädigter MARTOR-Klinge. Stellen Sie auch sicher, dass die Funktionsweise des Messers nicht durch das zu schneidende Material bzw. durch Verschmutzung oder Partikelanhaftung im Bereich der Klinge beeinträchtigt wird. **Achtung, die Klinge ist scharf und kann zu erheblichen und tiefen Schnittverletzungen führen. Greifen Sie daher niemals in die Klinge!** Platzieren Sie die zweite Hand nicht auf dem Schneidweg des Messers und schneiden Sie grundsätzlich am Körper vorbei.

3. Ersatzteilaustausch: Tauschen Sie stumpf gewordene Klingen rechtzeitig aus! Verwenden Sie dazu nur MARTOR-Ersatzklingen. Ausgewechselte Klingen sind fachgerecht zu entsorgen. Sie gehören nicht in den Papiermüll, da sonst eine erhebliche Verletzungsgefahr besteht. Führen Sie Reparaturen nie selbst aus. Weist das Schneidwerkzeug Alterungs- oder sonstige Verschleißerscheinungen auf, wie z. B. Funktionsstörungen bei der Sicherheitstechnik, beim Klingenwechsel oder in der Handhabung, muss es ausgemustert und ersetzt werden. Veränderungen oder Manipulationen am Produkt sind nicht erlaubt, da diese die Produktsicherheit beeinträchtigen. **ACHTUNG**, hier ist die Verletzungsgefahr besonders hoch!

4. Nichtverwendung des Schneidwerkzeugs: Sichern Sie die Klinge stets so (abhängig vom Produkttyp), dass Schnittverletzungen ausgeschlossen sind. Bewahren Sie das Produkt an einem sicheren Ort auf.

5. Pflegehinweise: Halten Sie das Schneidwerkzeug immer sauber und setzen Sie es nicht unnötig Schmutz und Feuchtigkeit aus, um eine lange Lebensdauer zu gewährleisten.

ACHTUNG: Es wird keine Haftung für Folgeschäden übernommen. Technische Änderungen und Irrtümer vorbehalten! Dieses Produkt gehört nicht in Kinderhände!

ZUBEHÖR

TOOL RETRACTOR NR. 9960



Der TOOL RETRACTOR schützt Ihr Schneidwerkzeug vor Verlust und vor dem Herunterfallen. Kernstück ist die hochbelastbare und bis zu 90 cm ausziehbare Kevlarschnur. Sobald Sie Ihr Messer loslassen, wird es über die flexible Schnur zu Ihnen zurückbefördert. Ihre Hände sind frei für andere Tätigkeiten – das Messer bleibt stets griffbereit. Der Karabiner ist für Ihre Gürtelschleife gedacht, das Stahlseil am anderen Ende für die Öse Ihres Schneidwerkzeugs.

HERSTELLER

MARTOR KG | Lindgesfeld 28 | 42653 Solingen | Germany
T +49 212 73870-0 | info@martor.de | www.martor.com