

SECUMAX OPTICUT

Metallfuß
zum Gleiten über
den Untergrund

Ergonomischer Griff
für Schnitte auf Zug

Kunststofffeder
zum Niederhalten des
Schneidmaterials

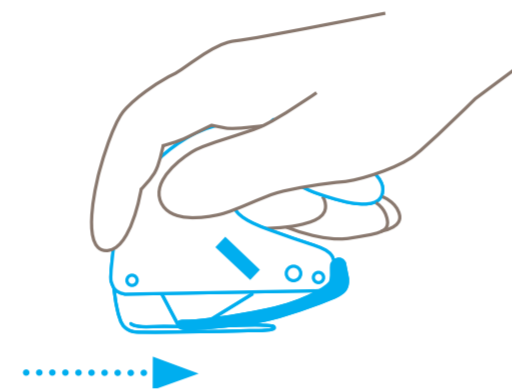


Verdeckt liegende Klinge
für höchsten Personen-
und Warenschutz

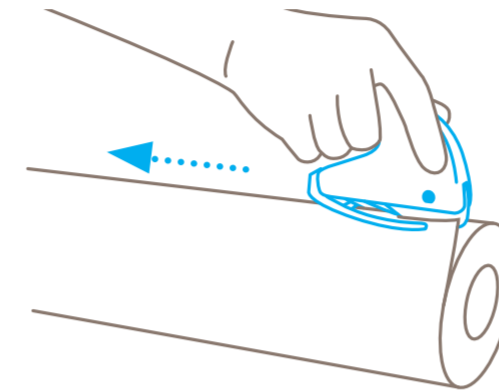
4-fach nutzbare Klinge
für eine längere Ein-
satzzeit

Hinweis: Damit das Produkt einwandfrei funktioniert, befreien Sie es bitte regelmäßig von Verunreinigungen. Als zusätzliche Schutzmaßnahme empfehlen wir das Tragen von Handschuhen.

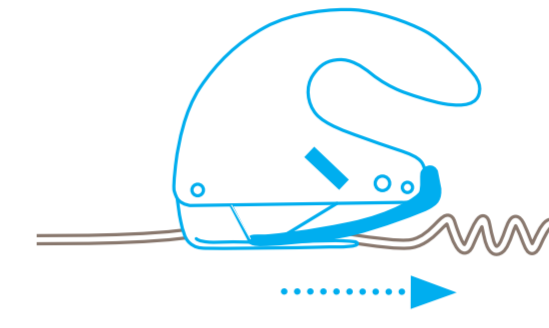
ANWENDUNG



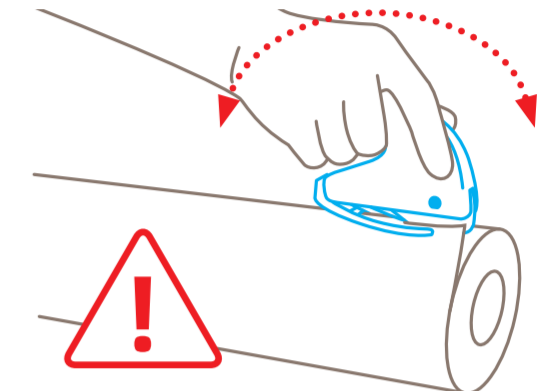
Grundsätzlich: Mit einer **ziehenden** Bewegung schneiden.



Bei Folien- und Papierbahnen mit der Spitze des Metallfußes an der gewünschten Stelle **einstecken** und schneiden.



Ob Folien oder Schaumstoffe – die integrierte **Kunststofffeder** verhindert zuverlässig, dass sich das Material vor der Klinge staut.



Nur **gleitend** schneiden. Metallfuß kann bei stark hebelnden Bewegungen abbrechen.

KLINGENWECHSEL



Bügel **anheben** und nach unten drehen, bis sein Ende auf dem Klingenwechselknopf aufliegt.



Bügel niederdrücken und Metallfuß **gleichzeitig** aus dem Griff herausziehen. Klinge wenden oder wechseln.

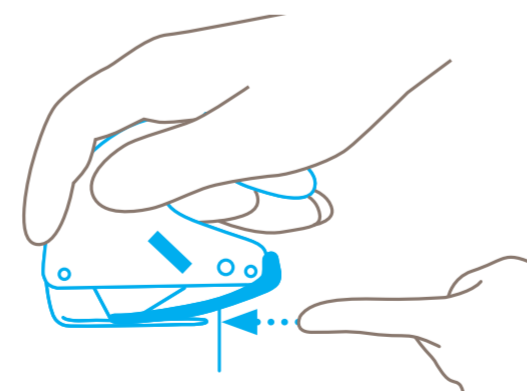


Bügel noch einmal niederdrücken und Metallfuß wieder in den Griff zurückschieben, bis er **einrastet**. Festen Sitz überprüfen.



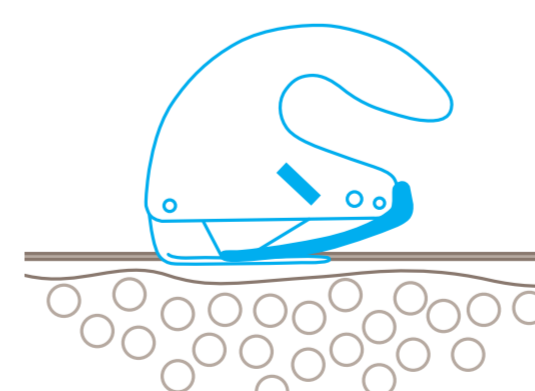
Bügel in die **Ausgangsposition** zurückbewegen.

PERSONENSCHUTZ



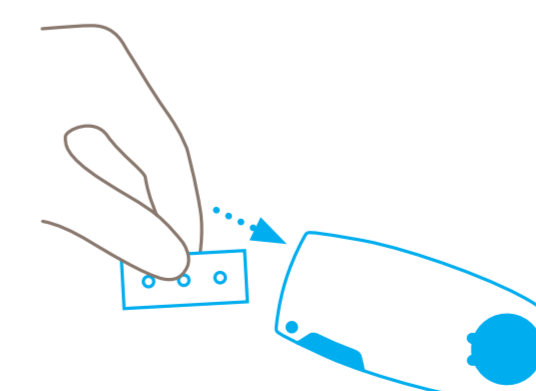
Die verdeckt liegende Klinge gibt Ihnen ein Höchstmaß an **Sicherheit vor Schnittverletzungen**.

WARENSCHUTZ

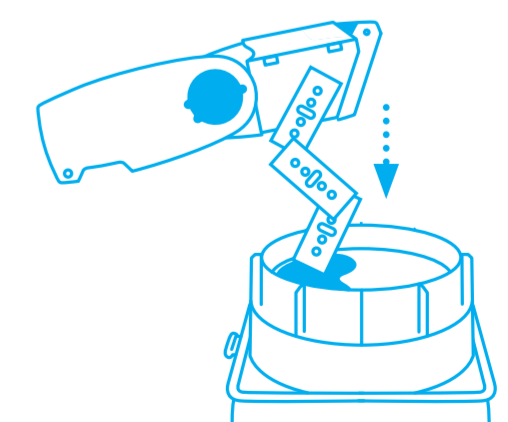


Auch kommt die verdeckt liegende Klinge **nicht mit Ihrer Ware** in Berührung.

ENTSORGUNG



Die **gebrauchte Klinge** entsorgen Sie am besten in Ihrer **SAFEBOX**.



Wenn die **SAFEBOX** voll ist, **entleeren** Sie sie in die **SAMMELBOX**.