

TECHNISCHES DATENBLATT

SECUMAX MOBILEX

Sicherheitstechnik



Verdeckt liegende Klinge – höchste Sicherheit

Die Klinge des SECUMAX MOBILEX liegt nicht offen, sondern ist von Mensch und Ware abgeschirmt. Das gibt Ihnen ein Höchstmaß an Sicherheit. Vor Schnittverletzungen und vor Warenbeschädigungen.



SICHERHEITSMESSER MIT VERDECKT LIEGENDER KLINGE UND VARIABLER SCHNITTIEFE.

Bestellnummer 45137.02

Hängt von Ihrer Einstellung ab!

Papier, Folien, Schaumstoffe? Alles kein Problem! Mehr noch: Das SECUMAX MOBILEX ist das einzige Sicherheitsmesser mit verdeckt liegender Klinge und einstellbarer Schnitttiefe. Mit dem eingebauten Schnitttiefenversteller können Sie den Klingenzugang je nach Material und Anforderung vergrößern oder verkleinern – und zwar stufenweise zwischen 2 und 10 mm.

Leicht in jeder Hinsicht

Klein, leicht, ergonomisch geformt. Das allein schon macht das SECUMAX MOBILEX zu einem wertvollen „Kollegen“. Darüber hinaus erleichtert Ihnen der geringe Widerstand beim Schneiden die Arbeit.

Ohne Werkzeug

Sie brauchen nur den Klinsenwechsler mit dem Daumen nach oben zu schieben – schon liegt die Klinge zum Wechseln bereit. Die strukturierte Oberfläche auf dem Wechsler gibt Ihnen außerdem einen besseren Halt.

Zehn Schnitttiefen

Das Außergewöhnliche am SECUMAX MOBILEX? Das ist ohne Zweifel der Schnitttiefenversteller, mit dem Sie den Klingenzugang an die Dicke und Beschaffenheit Ihres Schneidmaterials anpassen können. Praktisch, oder?

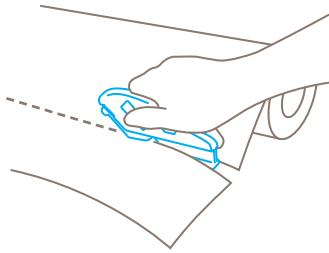
Links wie rechts

Das SECUMAX MOBILEX passt in jede Hand. Auch in Ihre. Denn der abgerundete Griff aus hochwertigem Kunststoff unterscheidet nicht nach links oder rechts. Testen Sie selbst!

4-fach nutzbare Klinge

Bis Sie Ihre Klinge irgendwann wechseln müssen, können Sie sie mehrmals drehen und wenden – und so ihre Einsatzzeit vervierfachen. Praktisch für Sie – günstig für Ihr Unternehmen.

ANWENDUNG



PRODUKTEIGENSCHAFTEN

Technische Merkmale



Höchste Sicherheit



Klingenwechsel ohne Werkzeug



Ergonomisch



4-fach nutzbare Klinge



Variable Schnitttiefe



Für Rechts- und Linkshänder



Werbedruckgeeignet

Hauptschneidmaterialien



Wickel-, Stretch-, Schrumpffolie



Folien- und Papierbahnen



Schaumstoff, Styropor



Textil



Kaschierte Folie



Laminierte Folie

Montierte Klinge



NR. 37020
0,20 mm



NR. 36020
0,20 mm



NR. 36015
0,15 mm



NR. 36030
0,30 mm



NR. 37030
0,30 mm



NR. 13615
0,15 mm, rostfrei



NR. 13730
0,30 mm, rostfrei



NR. 83615
0,15 mm, rostfrei,
Schneiden TiN-beschichtet



NR. 83715
0,15 mm, rostfrei,
Schneiden TiN-beschichtet

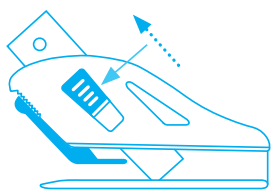


NR. 83630
0,30 mm, rostfrei,
Schneiden TiN-beschichtet

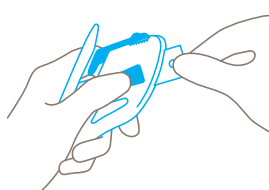


NR. 83730
0,30 mm, rostfrei, Schneiden TiN-beschichtet

KLINGENWECHSEL



Klingenwechsler nach oben pressen und...



...Klinge aus dem Klingenschlitz drücken.



PRODUKT- UND VERPACKUNGSDetails

Bestellnummer	NR. 45137.02	Verpackungseinheit	1 im Einzelkarton
Maße Messer (L x B x H)	114 x 15,5 x 59 mm	Maße Einzelkarton	63 x 20 x 115 mm
Gewicht Messer	47,5 g	Gewicht Einzelkarton	57,5 g
Basismaterial	Kunststoff	EAN-Code Einzelkarton	4002632804632
Schnitttiefe	1,8 - 10,2 mm	Menge per Umkarton	10 Schaber
		Maße Umkarton	132 x 114 x 122 mm
		Gewicht Umkarton	635,0 g
		EAN-Code Umkarton	4002632854637
		Zolltarifnummer	82119200

SICHERHEITSHINWEISE

Bitte lesen Sie die Anleitung und bewahren Sie diese stets gut auf, damit Sie Ihr neues MARTOR-Schneidwerkzeug sicher und optimal verwenden können.

1. Allgemeine Anwendungshinweise: Bitte nutzen Sie das Produkt nur für manuelle Schneidarbeiten, stets sorgfältig und nicht auf zweckentfremdete Weise. Achten Sie hierzu auf die korrekte Handhabung und den richtigen Einsatz des Schneidwerkzeugs. Als zusätzliche Schutzmaßnahme empfehlen wir das Tragen von Handschuhen.

2. Besondere Anwendungshinweise zur Vermeidung von Verletzungsgefahren: Lassen Sie beim Umgang mit dem Produkt immer größte Vorsicht walten. Machen Sie sich vor dem ersten Gebrauch mit der Sicherheitstechnik und ihrer Funktionsweise vertraut. Überprüfen Sie auch vor jeder weiteren Verwendung das Messer auf einwandfreie Funktion. Benutzen Sie nur einwandfreie Schneidwerkzeuge mit scharfer, sauberer und unbeschädigter MARTOR-Klinge. Stellen Sie auch sicher, dass die Funktionsweise des Messers nicht durch das zu schneidende Material bzw. durch Verschmutzung oder Partikelanhaftung im Bereich der Klinge beeinträchtigt wird. **Achtung, die Klinge ist scharf und kann zu erheblichen und tiefen Schnittverletzungen führen. Greifen Sie daher niemals in die Klinge!** Platzieren Sie die zweite Hand nicht auf dem Schneidweg des Messers und schneiden Sie grundsätzlich am Körper vorbei.

3. Ersatzteilaustausch: Tauschen Sie stumpf gewordene Klingen rechtzeitig aus! Verwenden Sie dazu nur MARTOR-Ersatzklingen. Ausgewechselte Klingen sind fachgerecht zu entsorgen. Sie gehören nicht in den Papiermüll, da sonst eine erhebliche Verletzungsgefahr besteht. Führen Sie Reparaturen nie selbst aus. Weist das Schneidwerkzeug Alterungs- oder sonstige Verschleißerscheinungen auf, wie z. B. Funktionsstörungen bei der Sicherheitstechnik, beim Klingenwechsel oder in der Handhabung, muss es ausgemustert und ersetzt werden. Veränderungen oder Manipulationen am Produkt sind nicht erlaubt, da diese die Produktsicherheit beeinträchtigen. **ACHTUNG**, hier ist die Verletzungsgefahr besonders hoch!

4. Nichtverwendung des Schneidwerkzeugs: Sichern Sie die Klinge stets so (abhängig vom Produkttyp), dass Schnittverletzungen ausgeschlossen sind. Bewahren Sie das Produkt an einem sicheren Ort auf.

5. Pflegehinweise: Halten Sie das Schneidwerkzeug immer sauber und setzen Sie es nicht unnötig Schmutz und Feuchtigkeit aus, um eine lange Lebensdauer zu gewährleisten.

ACHTUNG: Es wird keine Haftung für Folgeschäden übernommen. Technische Änderungen und Irrtümer vorbehalten! Dieses Produkt gehört nicht in Kinderhände!

ZUBEHÖR

SAMMELBOX

NR. 9810




Die SAMMELBOX befüllen Sie mit dem Inhalt Ihrer SAFEBOX. Oder direkt mit Ihren gebrauchten Klingen. Wenn die Box voll ist, drehen Sie den Deckel bis zum Anschlag zu. Die Box lässt sich jetzt nicht mehr öffnen. Danach können Sie die SAMMELBOX mit den Klingen sicher und komplett über Ihren Restmüll entsorgen.

WANDHALTERUNG

SAMMELBOX

NR. 9845



Gleich mitbestellen! Ihre SAMMELBOX können Sie mit der praktischen Halterung an jeder geeigneten Wand in Ihrem Unternehmen befestigen – und zum Entsorgen wieder abnehmen. Für die Montage an Rohren oder Stangen verwenden Sie bitte die mitgelieferte Klemme inkl. Schrauben und Muttern.

SAFEBOX

NR. 108000



Die SAFEBOX ist groß genug, um eine Vielzahl gebrauchter Klingen sicher aufzunehmen. Zugleich ist sie so kompakt, dass sie jeder Mitarbeiter bei sich tragen kann. Die zwei Schlitzlöcher nutzen Sie nicht nur zum Befüllen, sondern auch zum „Kürzen“ Ihrer Abbrechklingen. Die volle SAFEBOX entleeren Sie in die SAMMELBOX.

HERSTELLER

MARTOR KG | Lindgesfeld 28 | 42653 Solingen | Germany
T +49 212 73870-0 | info@martor.de | www.martor.com