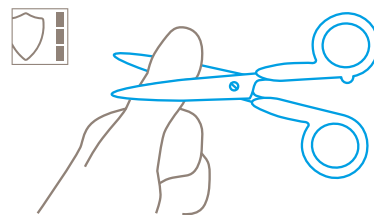


TECHNISCHES DATENBLATT

SECUMAX 565 NR. 565001

Sicherheitstechnik



Sicherer Spezialschliff - höchste Sicherheit

Die Schneiden sind nicht schräg, sondern gerade geschliffen. Und das heißt: Keine Gefahr für Ihre Finger. Unsere Sicherheitsscheren heißen deshalb SECUMAX = höchste Sicherheit.



GROSSE SICHERHEITSSCHERE MIT FINGERFREUNDLICHEM SPEZIALSCHLIFF UND VIELEN EXTRAS.

Bestellnummer 565001.00

Der Allrounder. Im Job wie auch im Haushalt.

Unser Allzweckwerkzeug für professionelles Schneiden. Ideal für größere Hände – oder falls Sie mit Handschuhen zu Werke gehen. Karton, Papier, Folie, Stoff und vieles mehr haben seinen kraftvollen Schnitten nichts entgegenzusetzen. Sie aber sind bestens geschützt – dem Spezialschliff und den abgerundeten Spitzen sei Dank. Die zusätzliche Drahtkerbe verwenden Sie zum Schneiden von Drähten und Kabeln, die Krallen am Griff zum Öffnen von Verschlüssen.

Scharf, aber ungefährlich

Schauen Sie sich die Schneiden einmal ganz genau an. Etwas bemerkt? Sie sind nicht schräg geschliffen, sondern rechtwinklig. Deshalb können Sie sich selbst nicht damit schneiden – aber dafür die unterschiedlichsten Materialien.

Rostfreier Edelstahl

Damit Sie Ihre Schere dauerhaft nutzen können, bestehen die Metallteile aus rostfreiem Edelstahl. Im Griffbereich wird dieser von glasfaserverstärktem Kunststoff ummantelt. Ein weiterer Garant für ein langes Leben.

Angenehmes Arbeiten

Der Experte nennt sie „Augen“ – die beiden großen Öffnungen, in denen Ihre Finger sicheren Halt finden. Der Soft-Grip auf den Innenseiten trägt zusätzlich zu einem angenehmen und rutschfesten Arbeiten bei. Selbst wenn Sie Handschuhe tragen.

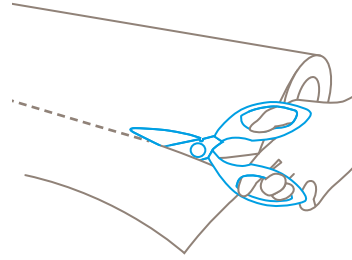
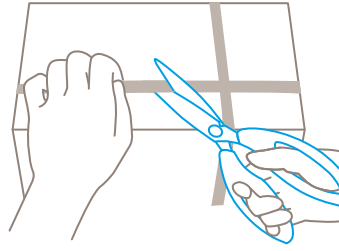
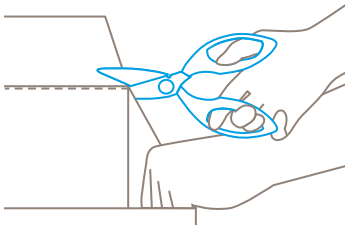
Krallen zum Aufdrehen

Weil das SECUMAX 565 ein Allrounder ist, beschränkt es sich nicht aufs Schneiden. Ein Verschluss, der sich nicht aufdrehen lässt? Probieren Sie mal die Krallen im Griff – und im Nu ist das Problem gelöst.

Integrierte Drahtkerbe

Wenn Sie die Schere ein Stück weit öffnen, können Sie die Drahtkerbe oberhalb der Schraube nutzen. Einfach Drähte oder Kabel hineinschieben und auf die gewünschte Länge kürzen. Auch zum Abisolieren von Kabeln ist die Kerbe geeignet.

ANWENDUNG



PRODUKTEIGENSCHAFTEN

Technische Merkmale



Höchste Sicherheit



Besonders ergonomisch



Schneidenlänge
(70 mm)



Soft-Grip



Für Rechts- und
Linkshänder



Für extreme
Beanspruchungen



Rostfrei

Hauptschneidmaterialien



Karton: bis 2-lagig



Kunststoffumreifungen



Folien- und Papierbahnen



Textil



Garn, Schnur



Wickel-, Stretch-,
Schrumpffolie



PVC-Bodenbelag



Leder



Filz

SERVICELEISTUNGEN



Trainingvideo



Technisches Datenblatt



Beratung

PRODUKT- UND VERPACKUNGSDETAILS

Bestellnummer	NR. 565001.00	Verpackungseinheit	1 auf SB-Karte
Maße Messer (L x B x H)	216 x 13 x 83 mm	Maße SB-Karte	110 x 250 mm
Gewicht Messer	122,0 g	Gewicht SB-Karte	140,0 g
Basismaterial	Rostfreier Stahl	EAN-Code SB-Karte	4002632921339
		Menge per Umkarton	10 Scheren
		Gewicht Umkarton	1519,1 g
		EAN-Code Umkarton	4002632972652
		Zolltarifnummer	82130000

SICHERHEITSHINWEISE

Bitte lesen Sie die Anleitung und bewahren Sie diese stets gut auf, damit Sie Ihre neue MARTOR-Schere sicher und optimal verwenden können.

1. Allgemeine Anwendungshinweise: Bitte nutzen Sie das Produkt nur für manuelle Schneidarbeiten, stets sorgfältig und nicht auf zweckentfremdete Weise. Achten Sie hierzu auf die korrekte Handhabung und den richtigen Einsatz des Schneidwerkzeugs. Als zusätzliche Schutzmaßnahme empfehlen wir das Tragen von Handschuhen.

2. Besondere Anwendungshinweise zur Vermeidung von Verletzungsgefahren: Lassen Sie beim Umgang mit der Sicherheitsschere immer größte Vorsicht walten, auch wenn die Schere angesichts der speziell geschliffenen Schneiden grundsätzlich Schutz vor Schnitt- oder Stichverletzungen bietet. Bitte verwenden Sie die Schere nur für die genannten Materialien, in bestimmungsgemäßer Art und Weise und stets sorgfältig. Achten Sie hierzu auf die korrekte Handhabung und den richtigen Einsatz der Sicherheitsschere. Eine anderweitige Verwendung führt eventuell zu Beschädigungen am Produkt oder zu Sachbeschädigungen in der Umgebung. Die Schere kann durch nicht bestimmungsgemäßen Einsatz wie z. B. durch Stöße, Schläge oder den Fall aus

bereits geringer Höhe beschädigt werden oder ihrerseits zu Beschädigungen führen. Insbesondere darf die Schere nicht so verwendet werden, dass Quetschgefahren für die Hände oder sonstige Gliedmaßen entstehen. Führen Sie die Sicherheitsschere stets in geraden, nicht ruckartigen Schnittlinien und achten Sie auf eine angepasste Winkelhaltung.

3. Nichtverwendung der Schere: Wenn Sie die Sicherheitsschere nicht benutzen, verwahren Sie diese an einem sicheren Ort. Bei erkennbaren Beschädigungen darf die Schere nicht mehr verwendet werden.

4. Pflegehinweise: Schützen Sie die Schere vor Schmutz, Feuchtigkeit, Nässe und Hitze und bewahren Sie diese an einem trockenen Ort auf. Geben Sie hin und wieder einen Tropfen Pflegeöl in den Schraubenschlitz, damit die Schere leichtgängig bleibt.

ACHTUNG: Es wird keine Haftung für Folgeschäden übernommen. Technische Änderungen und Irrtümer vorbehalten! Dieses Produkt gehört nicht in Kinderhände! Bitte lesen Sie die Anleitung und bewahren Sie diese stets gut auf, damit Sie Ihre neue MARTOR-Schere sicher und optimal verwenden.

ZUBEHÖR

GÜRTELTASCHE M MIT CLIP

NR. 9921



Wohin mit Ihrem Schneidwerkzeug, wenn Sie es mal nicht brauchen? In der robusten GÜRTELTASCHE M finden alle mittelgroßen MARTOR-Messer sowie unsere Sicherheitsscheren Platz. Mehr noch: Die zusätzlichen Innen- und Außenfächer können Sie flexibel bestücken, indem Sie hier z.B. ein weiteres Messer, einen Stift oder eine Klingerverpackung unterbringen. So transportieren Sie in der GÜRTELTASCHE Ihre Arbeitsmittel sicher von A nach B – und haben sie gleich zur Hand, sobald es weitergeht.

HERSTELLER

MARTOR KG | Lindgesfeld 28 | 42653 Solingen | Germany
T +49 212 73870-0 | info@martor.de | www.martor.com