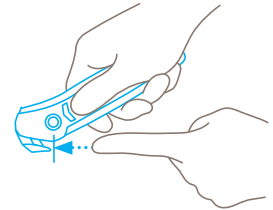


TECHNISCHES DATENBLATT

SECUMAX 350 SE NR. 350045



Sicherheitstechnik



Verdeckt liegende Klinge – höchste Sicherheit

Die Klinge des SECUMAX 350 SE liegt nicht offen, sondern ist von Mensch und Ware abgeschirmt. Das gibt Ihnen ein Höchstmaß an Sicherheit. Vor Schnittverletzungen und vor Warenbeschädigungen.



NACHHALTIGES SICHERHEITSMESSER MIT VERDECKT LIEGENDER KLINGE UND ROBUSTEM KLINGENKOPF.

Bestellnummer 350045.02

Mehr Nachhaltigkeit beim Schneiden? Testen Sie selbst. Mit robustem Klingenkopf.

Das SECUMAX 350 SE ist unser nachhaltiger Allrounder. Der schwarze Griffkörper besteht zu 98% aus recyceltem Kunststoff. Dank des wechselbaren robusten Klingenkopfs ist es zudem über einen langen Zeitraum nutzbar. Schneiden können Sie mit ihm neben den gängigen auch die hartnäckigeren Materialien – wie z.B. stärkere Folien und Umreifungen. Die verdeckt liegende Klinge schützt dabei den Anwender wie die verpackte Ware.

Robuster Klingenkopf

Mit einer Klingestärke von 0,5 mm ist der kunststoffummantelte Klingenkopf besonders widerstandsfähig. Deshalb nimmt es dieses SECUMAX 350 SE in Logistik und Produktion auch mit besonders anspruchsvollem Schneidmaterial auf.

Verdeckt liegende Klinge

Die beiden Schneidkanten des Klingenkopfs sind sicher abgeschirmt – zum Schutz von Anwender und Ware. Und doch

steht Ihnen genug Klinge zur Verfügung, um damit 2-lagige Kartons und vieles mehr sicher schneiden zu können.

Ersatzklinge im Griff

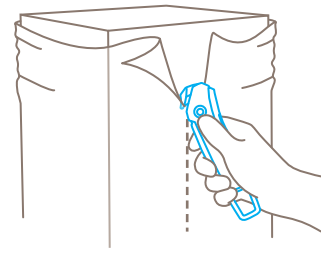
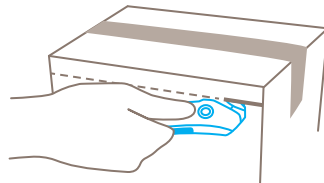
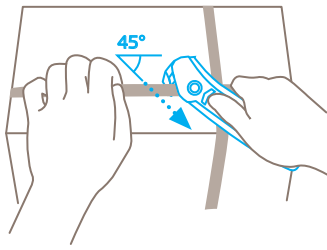
Die Klinge wechseln Sie besonders einfach und sicher – indem Sie den Griff per Hand an seiner Oberseite öffnen. So gelangen Sie zum „Magazin“ mit der Ersatzklinge. Und lösen gleichzeitig die Arretierung des robusten Klingenkopfs.

Ergonomisch geformt

Rechts- oder Linkshänder? Eigentlich egal. Denn das Sicherheitsmesser SECUMAX 350 SE fügt sich in jede Hand. Unterstützt wird der „Tragekomfort“ durch die Wölbung der Außenseiten und die Rillen am Griff.

Nachhaltig konzipiert

MARTOR setzt auf Nachhaltigkeit. Der Griffkörper des SECUMAX 350 SE wird aus einem hochwertigen Recycling-Kunststoff hergestellt. Durch den Verzicht auf eine Soft-Grip-Komponente ist es außerdem für mögliches späteres Recycling konzipiert.




PRODUKTEIGENSCHAFTEN

Technische Merkmale

 Höchste Sicherheit	 Klingenwechsel ohne Werkzeug	 Hoher Abriebchutz	 Besonders ergonomisch
 2-fach nutzbare Klinge	 1 Ersatzklinge im Griff	 Schnitttiefe	 Für Rechts- und Linkshänder
 Öse zum Befestigen	 Werbedruckgeeignet		

Hauptschneidmaterialien

 Karton: bis 2-lagig	 Wickel-, Stretch-, Schrumpffolie	 Klebeband	 Kunststoffumreifungen
 Sackware	 Folien- und Papierbahnen	 Garn, Schnur	 Filz
 Kaschierte Folie	 Gummi		

Montierte Klinge



NR. 3448
0,50 mm

Optionale Klinge



NR. 3550
0,30 mm



NR. 13448
0,50 mm, rostfrei

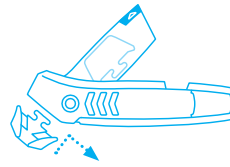
KLINGENWECHSEL



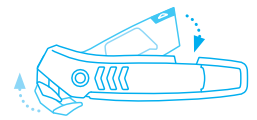
Ziehen Sie das **Klingenmagazin oben heraus**. Dadurch lösen Sie die Arretierung des montierten Klingenkopfes.



Nehmen Sie den montierten Klingenkopf vorn aus dem Griff, um ihn zu **wenden oder zu wechseln**.



Halten Sie die Ersatzklinge **parallel** vor den unteren Griffbereich und setzen Sie sie ein. Danach Klingenkopf bis zum Anschlag **nach rechts** bewegen.



Schieben Sie das Klingenmagazin **in den Griff zurück**, um den Klingenkopf zu arretieren.

SERVICELEISTUNGEN



Sicherheitsposter



Trainingsvideo



Technisches Datenblatt



Beratung

PRODUKT- UND VERPACKUNGSDetails

Bestellnummer	NR. 350045.02	Verpackungseinheit	1 im Einzelkarton
Maße Messer (L x B x H)	152 x 12 x 40 mm	Maße Einzelkarton	160 x 15,5 x 42 mm
Gewicht Messer	37,0 g	Gewicht Einzelkarton	45,0 g
Basismaterial	Recycelter Kunststoff	EAN-Code Einzelkarton	4002632803789
Schnitttiefe	6 mm	Menge per Umkarton	10 Messer
		Maße Umkarton	88 x 80 x 162 mm
		Gewicht Umkarton	495,0 g
		EAN-Code Umkarton	4002632853784
		Zolltarifnummer	82119200

SICHERHEITZERTIFIKAT

Ausstellungsdatum	16. November 2022
Zertifikat	GS-Zertifikat NR. 185136-7655-55094-2022/2

Zertifikate und Auszeichnungen



SICHERHEITSHINWEISE

Bitte lesen Sie die Anleitung und bewahren Sie diese stets gut auf, damit Sie Ihr neues MARTOR-Schneidwerkzeug sicher und optimal verwenden können.

1. Allgemeine Anwendungshinweise: Bitte nutzen Sie das Produkt nur für manuelle Schneidarbeiten, stets sorgfältig und nicht auf zweckentfremdete Weise. Achten Sie hierzu auf die korrekte Handhabung und den richtigen Einsatz des Schneidwerkzeugs. Als zusätzliche Schutzmaßnahme empfehlen wir das Tragen von Handschuhen.

2. Besondere Anwendungshinweise zur Vermeidung von Verletzungsgefahren: Lassen Sie beim Umgang mit dem Produkt immer größte Vorsicht walten. Machen Sie sich vor dem ersten Gebrauch mit der Sicherheitstechnik und ihrer Funktionsweise vertraut. Überprüfen Sie auch vor jeder weiteren Verwendung das Messer auf einwandfreie Funktion. Benutzen Sie nur einwandfreie Schneidwerkzeuge mit scharfer, sauberer und unbeschädigter MARTOR-Klinge. Stellen Sie auch sicher, dass die Funktionsweise des Messers nicht durch das zu schneidende Material bzw. durch Verschmutzung oder Partikelanhaftung im Bereich der Klinge beeinträchtigt wird. **Achtung, die Klinge ist scharf und kann zu erheblichen und tiefen Schnittverletzungen führen. Greifen Sie daher niemals in die Klinge!** Platzieren Sie die zweite Hand nicht auf dem Schneidweg des Messers und schneiden Sie grundsätzlich am Körper vorbei.

3. Ersatzteilaustausch: Tauschen Sie stumpf gewordene Klingen rechtzeitig aus! Verwenden Sie dazu nur MARTOR-Ersatzklingen. Ausgewechselte Klingen sind fachgerecht zu entsorgen. Sie gehören nicht in den Papiermüll, da sonst eine erhebliche Verletzungsgefahr besteht. Führen Sie Reparaturen nie selbst aus. Weist das Schneidwerkzeug Alterungs- oder sonstige Verschleißerscheinungen auf, wie z. B. Funktionsstörungen bei der Sicherheitstechnik, beim Klingenwechsel oder in der Handhabung, muss es ausgemustert und ersetzt werden. Veränderungen oder Manipulationen am Produkt sind nicht erlaubt, da diese die Produktsicherheit beeinträchtigen. **ACHTUNG**, hier ist die Verletzungsgefahr besonders hoch!

4. Nichtverwendung des Schneidwerkzeugs: Sichern Sie die Klinge stets so (abhängig vom Produkttyp), dass Schnittverletzungen ausgeschlossen sind. Bewahren Sie das Produkt an einem sicheren Ort auf.

5. Pflegehinweise: Halten Sie das Schneidwerkzeug immer sauber und setzen Sie es nicht unnötig Schmutz und Feuchtigkeit aus, um eine lange Lebensdauer zu gewährleisten.

ACHTUNG: Es wird keine Haftung für Folgeschäden übernommen. Technische Änderungen und Irrtümer vorbehalten! Dieses Produkt gehört nicht in Kinderhände!

ZUBEHÖR

GÜRTELTASCHE S

NR. 9920



Wohin mit Ihrem Schneidwerkzeug, wenn Sie es mal nicht brauchen? In der robusten GÜRTELTASCHE S finden alle kompakten MARTOR-Messer sowie unsere Sicherheitsscheren Platz. Mehr noch: Die zusätzlichen Fächer können Sie flexibel bestücken, indem Sie hier z.B. noch einen Stift oder eine Klappenverpackung unterbringen. So transportieren Sie in der GÜRTELTASCHE Ihre Arbeitsmittel sicher von A nach B – und haben sie gleich zur Hand, sobald es weitergeht.

GÜRTELTASCHE XXL

NR. 9924



Die GÜRTELTASCHE XXL ist ein echtes Raumwunder. Mit ihr transportieren Sie nicht nur Ihre MARTOR-Schneidwerkzeuge sicher von A nach B. Stets griffbereit sind auch alle weiteren Arbeitsutensilien. Die GÜRTELTASCHE XXL verfügt über zwei große Fächer: Das innere ist verschließbar, das äußere mit einer Messersicherung versehen. Und auch bei den Trageoptionen sind Sie top ausgestattet. Wählen Sie flexibel zwischen Gurt, Klettverschluss und Clip.

TOOL RETRACTOR

NR. 9960



Der TOOL RETRACTOR schützt Ihr Schneidwerkzeug vor Verlust und vor dem Herunterfallen. Kernstück ist die hochbelastbare und bis zu 90 cm ausziehbare Kevlarschnur. Sobald Sie Ihr Messer loslassen, wird es über die flexible Schnur zu Ihnen zurückbefördert. Ihre Hände sind frei für andere Tätigkeiten – das Messer bleibt stets griffbereit. Der Karabiner ist für Ihre Gürtelschleife gedacht, das Stahlseil am anderen Ende für die Öse Ihres Schneidwerkzeugs.

CONNECTOR

NR. 9946



Manchmal ist ein Schneidgut zu hoch oder zu weit weg und damit nur schwer für Sie erreichbar. Der CONNECTOR von MARTOR hilft Ihnen, Entfernungen beim Schneiden zu überbrücken. Er lässt sich einfach und stabil mit unseren Sicherheitsmessern SECUMAX 350, 350 SE, 150 und 148 verbinden. Auf der anderen Seite können Sie den CONNECTOR z.B. mit der passenden TELESKOPSTANGE von MARTOR zusammenfügen. So gewinnen Sie ein Vielfaches an Reichweite hinzu.

SAMMELBOX

NR. 9810




Die SAMMELBOX befüllen Sie mit dem Inhalt Ihrer SAFEBOX. Oder direkt mit Ihren gebrauchten Klingen. Wenn die Box voll ist, drehen Sie den Deckel bis zum Anschlag zu. Die Box lässt sich jetzt nicht mehr öffnen. Danach können Sie die SAMMELBOX mit den Klingen sicher und komplett über Ihren Restmüll entsorgen.

WANDHALTERUNG

SAMMELBOX

NR. 9845



Gleich mitbestellen! Ihre SAMMELBOX können Sie mit der praktischen Halterung an jeder geeigneten Wand in Ihrem Unternehmen befestigen – und zum Entsorgen wieder abnehmen. Für die Montage an Rohren oder Stangen verwenden Sie bitte die mitgelieferte Klemme inkl. Schrauben und Muttern.

CONNECTOR SET

NR. 9947



Manchmal ist ein Schneidgut zu hoch oder zu weit weg und damit nur schwer für Sie erreichbar. Das CONNECTOR SET von MARTOR hilft Ihnen, Entfernungen beim Schneiden zu überbrücken. Es besteht aus dem CONNECTOR, der sich einfach und stabil mit unseren Sicherheitsmessern SECUMAX 350, 350 SE, 150 und 148 verbinden lässt, und der passenden TELESKOPSTANGE von MARTOR. Mit diesem Set gewinnen Sie bis zu 95 cm an Reichweite hinzu.

HERSTELLER

MARTOR KG | Lindgesfeld 28 | 42653 Solingen | Germany
T +49 212 73870-0 | info@martor.de | www.martor.com